



ИТОГОВЫЙ ОТЧЕТ  
УПРАВЛЕНИЯ ОБРАЗОВАНИЯ  
АДМИНИСТРАЦИИ ШУЙСКОГО  
МУНИЦИПАЛЬНОГО РАЙОНА

О РЕЗУЛЬТАТАХ АНАЛИЗА  
СОСТОЯНИЯ И ПЕРСПЕКТИВ  
РАЗВИТИЯ СИСТЕМЫ  
ОБРАЗОВАНИЯ ЗА 2018 ГОД

## Оглавление

Перечень сокращений .....	3
I. Анализ состояния и перспектив развития системы образования .....	4
1. Вводная часть .....	4
1.1. Аннотация.....	4
1.2. Ответственные за подготовку.....	5
1.3. Контакты.....	6
1.4. Источники данных.....	7
1.5. Паспорт образовательной системы .....	8
1.6. Образовательный контекст .....	13
1.7. Особенности образовательной системы.....	16
2. Анализ состояния и перспектив развития системы образования: основная часть.....	17
2.1. Сведения о развитии дошкольного образования.....	17
2.2. Сведения о развитии начального общего образования, основного общего образования и среднего общего образования.....	25
2.3. Сведения о развитии дополнительного образования детей и взрослых .....	45
2.4. Развитие системы оценки качества образования и информационной прозрачности системы образования .....	50
3. Выводы и заключения .....	52
3.1. Выводы .....	52
3.2. Планы и перспективы развития системы образования.....	53
II. Показатели мониторинга системы образования .....	1

## Перечень сокращений

ВПР	Всероссийские проверочные работы
ГВЭ	Государственный выпускной экзамен
ЕГЭ	Единый государственный экзамен
КПК	Курс повышения квалификации
МСО	Мониторинг системы образования
ОГЭ	Основной государственный экзамен
ФГОС	Федеральный государственный образовательный стандарт
ФЗ	Федеральный закон
ФЦПРО	Федеральная целевая программа развития образования

# **I. Анализ состояния и перспектив развития системы образования**

## **1. Вводная часть**

### **1.1. Аннотация**

В соответствии со статьей 97 Федерального закона № ФЗ–273 от 29.12.2012 "Об образовании в Российской Федерации", Постановлением Правительства Российской Федерации от 05 августа 2013 г. № 662 «Об осуществлении мониторинга системы образования» Управлением образования администрации Шуйского муниципального района проводится мониторинг системы образования, который представляет собой систематическое стандартизированное наблюдение за состоянием образования и динамикой изменений результатов системы образования, условиями осуществления образовательной деятельности, контингентом обучающихся, учебными и внеучебными достижениями обучающихся, состоянием сети организаций, осуществляющих образовательную деятельность.

Мониторинг осуществляется в целях обеспечения информационной открытости в системе образования района, непрерывного системного анализа и оценки состояния и перспектив развития образования, усиления результативности функционирования образовательной системы за счет повышения качества принимаемых для нее управленческих решений.

Мониторинг о результатах анализа состояния и перспектив развития системы образования адресован широкому кругу читателей: представителям органов законодательной и исполнительной власти, педагогическому сообществу, обучающимся и их родителям (законным представителям), работникам системы образования, общественным организациям, представителям средств массовой информации.

Итоговый отчет Управления образования администрации Шуйского муниципального района о результатах анализа состояния и перспектив развития системы образования за 2018 год включает в себя статистическую информацию, внешнюю оценку и самооценку результатов и условий деятельности, соответствие основным направлениям и приоритетам муниципальной образовательной политики.

## **1.2. Ответственные за подготовку**

В подготовке итогового отчёта Управления образования администрации Шуйского муниципального района «О результатах анализа состояния и перспектив развития системы образования за 2018 год» принимали участие специалисты Управления образования администрации Шуйского муниципального района, руководители образовательных учреждений района.

Управление образования администрации Шуйского муниципального района расположено по адресу: 155900, Ивановская область, г. Шуя, пл. Ленина, д.7

Телефоны:

8 (49351) 4-20-93 – Начальник Управления образования;

8 (49351) 4-30-87 – Отдел общего, дополнительного образования и воспитания;

8 (49351) 4-10-88 – Отдел информационно-аналитического, кадрового обеспечения и делопроизводства;

8 (49351) 2-97-00 – Отдел экономической и учётной политики, исполнения бюджета.

Факс: (49351) 4-20-93

E-mail: [shuya\\_raion@mail.ru](mailto:shuya_raion@mail.ru)

### **Ответственный за подготовку сводного отчёта:**

Название: Управление образования администрации Шуйского муниципального района

Адрес: 155900 Ивановская область, г. Шуя, пл. Ленина, д.7

Руководитель: Луковкина Елена Алексеевна

Контактное лицо: Говорова Людмила Владимировна

Телефон: 8 (49351) 4-10-88

Почта: [imc\\_shuya@mail.ru](mailto:imc_shuya@mail.ru)

### 1.3. Контакты

Название: Управление образования администрации Шуйского муниципального района

Адрес: 155900 Ивановская область, г. Шуя, пл. Ленина, д.7

Руководитель: Луковкина Елена Алексеевна

Контактное лицо: Говорова Людмила Владимировна

Телефон: 8 (49351) 4-10-88

Почта: imc\_shuya@mail.ru

Название: Управление образования администрации Шуйского муниципального района

Адрес: 155900 Ивановская область, г. Шуя, пл. Ленина, д.7

Руководитель: Луковкина Елена Алексеевна

Контактное лицо: Тихомирова Марина Валерьевна

Телефон: 8 (49351) 4-30-87

Почта: roo\_shuya@mail.ru

Название: Управление образования администрации Шуйского муниципального района

Адрес: 155900 Ивановская область, г. Шуя, пл. Ленина, д.7

Руководитель: Луковкина Елена Алексеевна

Контактное лицо: Корягина Наталья Вячеславовна

Телефон: 8 (49351) 2-97-00

Почта: roo-buhgalter@yandex.ru

Название: Управление образования администрации Шуйского муниципального района

Адрес: 155900 Ивановская область, г. Шуя, пл. Ленина, д.7

Руководитель: Луковкина Елена Алексеевна

Контактное лицо: Скворцова Елена Николаевна

Телефон: 8 (49351) 4-10-88

Почта: shuya\_raion@mail.ru

Название: Управление образования администрации Шуйского муниципального района

Адрес: 155900 Ивановская область, г. Шуя, пл. Ленина, д.7

Руководитель: Луковкина Елена Алексеевна

Контактное лицо: Мамаева Ирина Владимировна

Телефон: 8 (49351) 4-30-87

Почта: shuya\_raion@mail.ru

#### **1.4. Источники данных**

Для анализа и построения итогового отчёта Управления образования администрации Шуйского муниципального района «О результатах анализа состояния и перспектив развития системы образования за 2018 год» использовались следующие источники данных:

Доклад Главы Шуйского муниципального района Сергея Александровича Бабанова «О достигнутых значениях показателей для оценки эффективности деятельности органов местного самоуправления Шуйского муниципального района за 2018 год и их планируемых значениях на трехлетний период».

Публичный доклад Управления образования администрации Шуйского муниципального района по итогам работы за 2017-2018 учебный год;

Доклад начальника Управления образования администрации Шуйского муниципального района на августовской педагогической конференции в 2018 году «Совершенствование механизмов управления качеством образования в современных условиях в системе образования Шуйского муниципального района»;

Показатели мониторинга системы образования;

Формы федерального статистического наблюдения:

Статистическая форма ОО-1 «Сведения об организации, осуществляющей подготовку по образовательным программам начального общего, основного общего, среднего общего образования»

Статистическая форма ОО-2 «Сведения о материально-технической и информационной базе, финансово-экономической деятельности общеобразовательной организации»

Статистическая форма 1-ДО «Сведения об учреждении дополнительного образования детей»

Статистическая форма 85-К «Сведения о деятельности организации, осуществляющей образовательную деятельность по образовательным программам дошкольного образования, присмотр и уход за детьми»;

Результаты государственной итоговой аттестации по образовательным программам основного общего и среднего общего образования, результаты всероссийских проверочных работ, результаты социологического исследования «Исследование уровня удовлетворённости качеством образовательных услуг, оказываемых образовательными учреждениями», результаты учёта детей, подлежащих обучению в образовательных учреждениях, реализующих основные общеобразовательные программы, на территории Шуйского муниципального района.

## **1.5. Паспорт образовательной системы**

### Образовательная политика

Главная цель образовательной политики муниципальной системы образования – реализация права каждого ребенка на доступное и качественное образование, направленное на формирование общей культуры, развитие физических, интеллектуальных и личностных качеств, развитие образовательной деятельности, обеспечивающей социальную успешность, сохранение и укрепление здоровья детей, коррекцию недостатков в физическом и психическом развитии.

В соответствии с основными целями и задачами муниципальной системы образования реализовывались проекты по следующим направлениям:

- Обеспечение равного доступа к образованию всех категорий населения, сохранение и развитие общедоступной системы дошкольного, основного, дополнительного образования детей.
- Реализация федеральных государственных образовательных стандартов дошкольного, начального общего, основного общего образования, среднего общего образования.
- Обеспечение современного содержания образования и внедрение современных технологий в обучение, способствующих повышению уровня обученности учащихся, интеллектуальному и духовному развитию учащихся и воспитанников, формированию у них опыта ведения здорового образа жизни.
- Совершенствование системы дополнительного образования.
- Создание условий для сохранения и укрепления здоровья школьников.
- Эффективное использование финансовых средств и материальных ресурсов в сфере образования.
- Эффективное использование и укрепление материально-технического оснащения муниципальных образовательных организаций, обеспечение доступных, безопасных и комфортных условий для получения качественного образования, развитие и модернизация инфраструктуры.

В 2018 году в рамках реализации основных направлений развития муниципальной системы образования достигнуты целевые показатели, установленные указами Президента Российской Федерации, федеральными, региональными и муниципальными программами и проектами.

По итогам 2018 года критерий доступности дошкольного образования приближается к региональному показателю - охват детей услугами дошкольного образования составляет 85,5% от проживающих на территории района (региональный показатель – 88%).



Ликвидирована очередь в дошкольные образовательные учреждения для детей в возрасте от 3 до 7 лет.

В Шуйском муниципальном районе сформирована сбалансированная сеть общеобразовательных учреждений. В муниципалитете отсутствуют школы, работающие в три и две смены. Доля школьников, обучающихся в первую смену, составляет 100%.

В районе обеспечен достаточно высокий уровень доступности дополнительного образования для детей и подростков в возрасте от 5 до 18 лет (99%). Основные направления работы объединений, секций и клубов – военно-патриотическое, спортивное и декоративно-прикладное творчество. Созданы и успешно работают 4 объединения технического творчества, в которых занимаются 15,76% детей, развивается шахматное направление в спорте – созданы и работают 2 объединения.

При поддержке Правительства Ивановской области в системе образования продолжилась реализация региональных проектов: «Дистанционное обучение детей-инвалидов и детей с ограниченными возможностями здоровья», «Дистанционное обучение школьников Ивановской области, в том числе из малокомплектных и отдаленных сельских школ», «Межведомственная система оздоровления школьников с использованием автоматизированной программы мониторинга здоровья», «Путешествие по Губернии», проект «Электронная школа».

В образовательной политике района сохраняется приоритет нравственного и гражданского воспитания детей и молодежи. Продолжена работа региональных центров военно-патриотического воспитания, действуют 9 объединений военно-патриотической и гражданско-патриотической направленности, реализуется межведомственная программа патриотического воспитания и подготовки молодежи Шуйского муниципального района к военной службе на 2014-2018 годы.

Муниципальное отделение движения «Юнармия» увеличивает свои ряды. 183 школьника района – участники Всероссийского детско-юношеского военно-патриотического общественного движения «ЮНАРМИЯ».

В Шуйском муниципальном районе постановлением администрации Шуйского муниципального района (№ 581-п от 18.11.2016 г.) утверждена муниципальная программа «Развитие системы образования в Шуйском муниципальном районе», в рамках которой в 2017 году действовали следующие подпрограммы:

- Совершенствование системы дошкольного образования.
- Совершенствование системы начального общего, основного общего, среднего общего образования.

- Совершенствование системы дополнительного образования

### Инфраструктура

Управление образования администрации Шуйского муниципального района в соответствии с Положением об Управлении образования администрации Шуйского муниципального района (в редакции решений Совета Шуйского муниципального района от 27.04.2015 № 38, от 30.07.2015 № 26, от 23.10.2015 № 41, от 31.03.2016 №15) является отраслевым структурным подразделением администрации Шуйского муниципального района, проводящим государственную политику и осуществляющим межотраслевое управление и координацию по вопросам, отнесённым к его ведению, а также функциональное регулирование в сфере образования.

Управление образования в своей деятельности руководствуется: Конституцией Российской Федерации, Федеральным законом Российской Федерации от 29 декабря 2012 г. № 273-ФЗ «Об образовании в Российской Федерации», федеральными законами, указами и распоряжениями Президента Российской Федерации, постановлениями и распоряжениями Правительства Российской Федерации, нормативными правовыми актами федеральных органов управления образованием, законами и нормативными актами Ивановской области и иными муниципальными правовыми актами Шуйского муниципального района.



В 2018 году единым оператором была проведена независимая оценка качества условий оказания услуг 275 общеобразовательных организаций Ивановской области, из них

8 общеобразовательных учреждений Шуйского муниципального района. Сбор информация осуществлялся по открытым источникам (по официальным сайтам образовательных учреждений) и через анкетирование родителей обучающихся по следующим показателям:

- показатели, характеризующие общий критерий оценки качества образовательной деятельности организаций, осуществляющих образовательную деятельность, касающиеся открытости и доступности информации об организациях, осуществляющих образовательную деятельность;

-показатели, характеризующие общий критерий оценки качества образовательной деятельности организаций, осуществляющих образовательную деятельность, касающиеся комфортности условий, в которых осуществляется образовательная деятельность.

По результатам независимой оценки качества среднее значение среди общеобразовательных учреждений Шуйского муниципального района 93,3 балла, по Ивановской области 88,7.

Рейтинг общеобразовательных учреждений

Рейтинг	Наименование образовательного учреждения	Количество баллов
1	МОУ Китовская СШ	96,5
2	МОУ Перемиловская СШ	96,0
3	МОУ «Колобовская средняя школа»	95,3
4	МКОУ Чернцкая ОШ	93,1
5	МОУ Васильевская СШ	92,8
6	МОУ Пустошенская ОШ	92,0
7	Милюковское МКОУ	91,9
8	МКОУ Клочковская НШ	88,9

Полномочиями по решению отдельных вопросов наделён Совет руководителей муниципальных образовательных учреждений Шуйского муниципального района, являющийся коллегиальным органом управления сферой образования, в соответствии с «Положением о Совете руководителей муниципальных образовательных учреждений Шуйского муниципального района», утверждённым приказом Управления образования № 7 от 22.01.2014 года.

#### Общая характеристика сети образовательных организаций

Сеть образовательных учреждений района обеспечивает государственные гарантии доступности образования, равные стартовые возможности реализации данного Конституцией Российской Федерации права на обучение всем категориям граждан.



Управлением образования администрации Шуйского муниципального района реализованы мероприятия по формированию сбалансированной сети общеобразовательных учреждений и созданию современных условий организации образовательной деятельности.

В Шуйском муниципальном районе среди общеобразовательных учреждений: 5 – бюджетные, 3 – казённые; среди дошкольных образовательных учреждений: 1 – автономное, 8 – бюджетных; 1 автономное учреждение дополнительного образования.

Кроме того, на территории района функционировали 2 частных общеобразовательных учреждения:

- Частное общеобразовательное учреждение "Дуниловская Православная женская гимназия-интернат в честь Святой Великой княгини Российской Ольги";
- Частное общеобразовательное учреждение школа-интернат при Николо-Шартомском мужском монастыре.

В муниципальной системе образования в 2018 году обучались 774 дошкольника, 1267 школьника в 17 образовательных учреждениях, из них 77 % (942 учащихся) получали образование в сельской местности.

### **1.6. Образовательный контекст**

Шуйский район расположен в центральной зоне Ивановской области и занимает площадь 106,5 тысяч гектаров, что составляет почти 5% территории области. Из общего количества земли 60% – это земли сельскохозяйственного назначения, 28% – леса.

В 2005 году Шуйский район наделен статусом Шуйского муниципального района. На территории муниципального образования расположены 8 поселений, в состав которых входят 158 населенных пунктов с населением 21,9 тыс. человек, в том числе экономически активного – 11,43 тыс. человек (53, 0%).

Район имеет хорошо развитую сеть учреждений социальной сферы: 8 общеобразовательных школ и 9 дошкольных образовательных учреждений, одно учреждение дополнительного образования, 2 филиала ОБУЗ «Шуйская ЦРБ», 3 офиса врача общей практики, 16 фельдшерско-акушерских пунктов.

На территории 8 поселений муниципалитета работали: 20 Домов культуры, Дом ремесел и музей с. Васильевское. С 01.01.2017 произошла централизация библиотечной системы района. МАУК МБО включает 18 структурных подразделений и является объединением муниципальных библиотек универсального профиля, представляющих структурное целостное учреждение, функционирующее в районе на основе общего библиотечного фонда, организацией технологического единства.

Для занятий физкультурой и спортом в районе имеется 44 спортивных сооружения: 32 плоскостных спортивных сооружений, 10 спортивных залов, 1 бассейн

#### Экономические характеристики

Основными предприятиями, составляющими экономический потенциал района, являются:

- ООО «Резцофф» (125 чел.);
- ИП Бубнов Александр Ювенальевич (129 чел.);
- ООО «Фабрика Красина» (110 чел.);
- ООО «Васильевский лесокombинат» (103 чел.).

В течение 2017 г. предприятиями и организациями Шуйского муниципального района (без учета микропредприятий) отгружено товаров, работ и услуг на сумму 160,622 млн.руб., что на 4,8 % выше, чем в предыдущем году за аналогичный период.

Уровень безработицы составил 0,4 % от трудоспособного населения. Численность официально зарегистрированных безработных - 42 человека.

За истекший период 2017 года на предприятиях района было создано 44 новых рабочих места.

Средняя зарплата по предприятиям, не относящимся к субъектам малого и среднего предпринимательства, - 16310,5 руб. (на 14,3 % выше, чем в 2016 году за аналогичный период).

Существенную роль в функционировании и развитии экономики любого района играют показатели инвестирования, которые оказывают большое влияние на общественное производство и занятость, структурные сдвиги в экономике, развитие товаропроизводящих отраслей.

В 2017 г. объем инвестиций по Шуйскому муниципальному району составил 72,3 млн.руб. Основная часть инвестиций реализована в сельскохозяйственных организациях района. В итоговой сумме 50 % составляют инвестиции в основное стадо крупного рогатого скота, остальная сумма приходится на закупку сельскохозяйственной техники и строительство зернохранилища в СПК «Перемиловский».

Агропромышленный комплекс Шуйского муниципального района представляет собой 13 сельхозпредприятий, 25 крестьянских (фермерских) хозяйств, более 9 тысяч личных подсобных хозяйств.

Сельскохозяйственное производство играет существенную роль в деятельности района, обладая значительным потенциалом для развития.

Приоритетными направлениями развития сельского хозяйства Шуйского муниципального района являются производство молока, фуражного и продовольственного зерна, кормов для животноводства.

В отчетном периоде сельхозтоваропроизводителями района произведено молока - 14678 тонн (плюс 513 тонн к аналогичному периоду предыдущего года), выращено крупного рогатого скота в живом весе - 702,4 тонны (+39,6 тонн). Несмотря на крайне неблагоприятные погодные условия весенне-летнего периода 2017 г., получено картофеля - 1019 тонн (это на 364 тонны ниже уровня прошлого года), но зерна собрано – 15276 тонн (на 1238 тонн больше, чем за 9 месяцев 2016 года).

Объем производства продукции сельского хозяйства в сельскохозяйственных предприятиях составил 654,4 млн. рублей. По валовому производству молока и молочной продуктивности район продолжает занимать одно из лидирующих мест по области.

По данным Федеральной службы государственной статистики в Ивановской области на территории Шуйского муниципального района зарегистрировано 274 юридических лица и 358 индивидуальных предпринимателей.

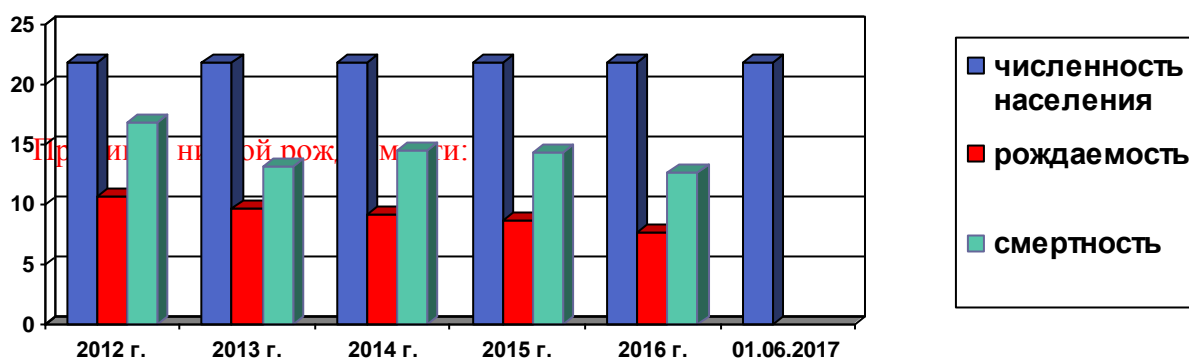
За истекший период за поддержкой в администрацию района обратились 5 субъектов малого и среднего предпринимательства, которым оказана финансовая поддержка в размере 180,8 тыс.руб.

В 2017 году по инициативе и на средства представителей среднего и малого бизнеса установлены памятник павшим воинам и труженикам тыла в д.Михалково (Л.И.Халликова), а также поклонный крест в с.Афанасьевское (О.В.Бойцов).

### Демографические характеристики

Сложившаяся в Шуйском муниципальном районе социально-демографическая ситуация характеризуется рядом особенностей.

Если проанализировать данные по годам, мы видим, что на протяжении последних пяти с половиной лет численность населения остается приблизительно на одном уровне, показатель смертности не растет, но при этом число умерших превышает число родившихся (показатель рождаемости ежегодно уменьшается и ниже уровня регионального и общероссийского).



а) высокий уровень населения старшего возраста (пенсионного) на 1.01.2017 – 6697 тыс. человек, что составляет 30,5 процентов от общего числа населения;

б) отток молодежи из сельской местности в город.

Предпринимаемые меры по стимулированию рождаемости:

- бесплатное предоставление земельных участков многодетным семьям (с 2011 по 2017 г.г. выделено 169 участков);
- реализация подпрограммы «Обеспечение жильем молодых семей Шуйского муниципального района» (предоставлено 9 квартир);
- реализация подпрограммы «Устойчивое развитие сельских территорий Шуйского муниципального района Ивановской области на период до 2020 года» (улучшили жилищные условия более 100 семей);

- обеспечение местами в детских дошкольных учреждениях в полном объеме (за последние 5 лет открыто дополнительно около 200 мест);
- приобретение транспорта для подвоза детей в дошкольные учреждения (приобретен специально оборудованный микроавтобус);
- организация подвоза учащихся до места учебы и обратно (13 автобусов по 15 маршрутам);
- внедрение универсальной карты школьника;
- организация питания школьников начальных классов;
- выделение из районного бюджета средств на питание детей из многодетных семей;
- чествование семей – участников конкурса «Семья года», вручение медали за «Любовь и верность», опубликование материалов о лучших семьях района в СМИ;
- работа клубов молодых семей;
- оказание помощи за счет внебюджетных источников многодетным семьям и на лечение детей с онкозаболеваниями.

### **1.7. Особенности образовательной системы**

Территория района окружает административный центр муниципального образования г.о. Шуя. В районе 1 посёлок городского типа п. Колобово и 157 сельских населенных пунктов. Образовательные учреждения района располагаются от г.о. Шуя на расстоянии до 25 км. Осуществлялся подвоз 386 учащихся (31,6 %) к месту учебы и обратно из 21 населенного пункта. Разработаны и утверждены 15 школьных маршрутов. Школьный парк насчитывал 14 единиц техники. Все школьные автобусы оборудованы в соответствии с требованиями безопасности дорожного движения.

Администрация района осуществляла подвоз учащихся автомобильным транспортом общего пользования в школы г. о. Шуя из населенных пунктов, где нет образовательных учреждений, и не проходят школьные маршруты. Правом бесплатного проезда к месту учебы и обратно пользовались 189 детей. Подвоз учащихся осуществлялся как мера социальной поддержки по универсальным картам школьника.

Система образования Шуйского муниципального района обеспечивает и защищает конституционные права граждан Российской Федерации на образование в объемах, установленных действующим законодательством, представляет собой совокупность взаимодействующих преемственных образовательных программ различных уровней и направленности, федеральных государственных образовательных стандартов и федеральных государственных требований; сети реализующих их образовательных учреждений; органов, осуществляющих управление в сфере образования, и подведомственных им учреждений и организаций; общественных и государственно-общественных объединений, осуществляющих деятельность в сфере образования.



Управление системой на уровне муниципалитета осуществляет Управление образования администрации Шуйского муниципального района.

Сеть образовательных учреждений охватывает следующие уровни образования – дошкольные образовательные учреждения, общеобразовательные школы, учреждения дополнительного образования детей.

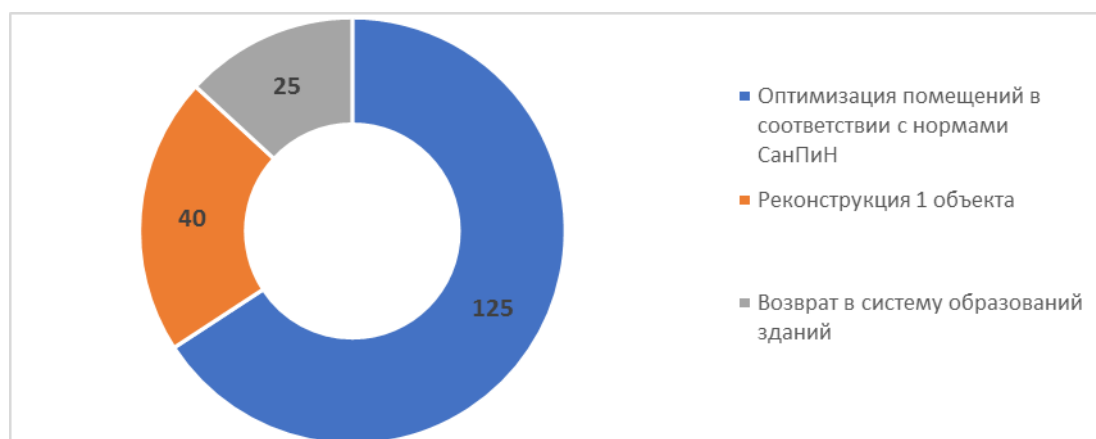
Таким образом, характеристика структуры муниципальной системы образования отражает ее устойчивое и разнообразное состояние, обеспечивающее доступность всех форм и видов образовательной деятельности для населения Шуйского муниципального района.

## **2. Анализ состояния и перспектив развития системы образования: основная часть.**

### **2.1. Сведения о развитии дошкольного образования**

Основным направлением государственной политики в сфере дошкольного образования детей является обеспечение равных возможностей для полноценного развития каждого ребенка дошкольного возраста независимо от места жительства, пола, нации, языка, социального статуса, психофизиологических и других особенностей, в том числе детей с ограниченными возможностями здоровья.

Ликвидирована очередность детей в дошкольные учреждения от 3 до 7 лет, ресурсы ликвидации очередности:



Создание новых мест в образовательных учреждениях, осуществляющих образовательную деятельность по образовательным программам дошкольного образования, в период с 2012 по 2018 годы, в шт.

В районе повышается качество дошкольного образования, внедряются новые образовательные технологии и программы, оказываются дополнительные образовательные услуги.

В соответствии с ФГОС дошкольного образования продолжается работа по созданию современных условий обучения, подготовке воспитателей к внедрению стандарта.

### Контингент

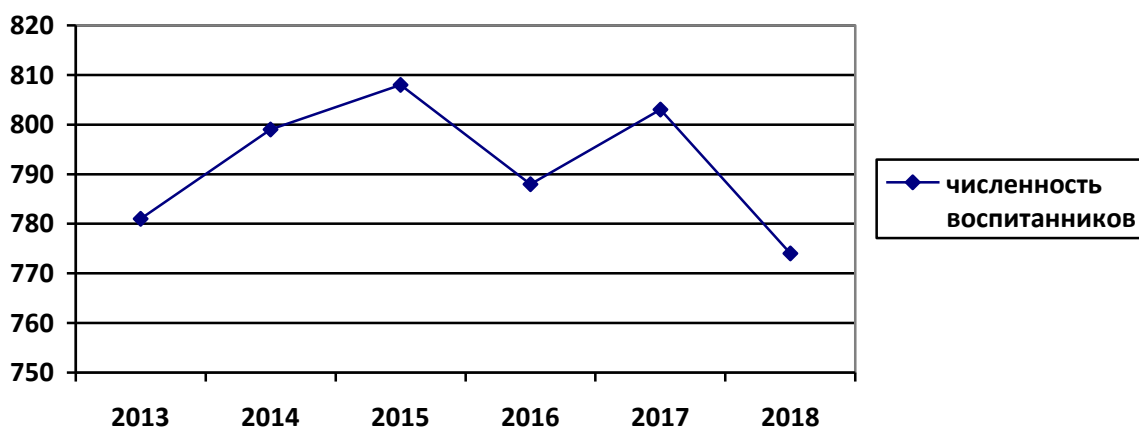
1.1.1. Доступность дошкольного образования (отношение численности детей в возрасте от 3 до 7 лет, получивших дошкольное образование в текущем году, к сумме численности детей в возрасте от 3 до 7 лет, получающих дошкольное образование в текущем году и численности детей в возрасте от 3 до 7 лет, находящихся в очереди на получение в текущем году дошкольного образования) – **100%**.

1.1.2. Охват детей дошкольными образовательными организациями (отношение численности детей, посещающих дошкольные образовательные организации, к численности детей в возрасте от 2 месяцев до 7 лет включительно, скорректированной на численность детей соответствующих возрастов, обучающихся в общеобразовательных организациях) – **85%**.

1.6.1. Пропущено дней по болезни одним ребенком в дошкольной образовательной организации в год – **8,6**.

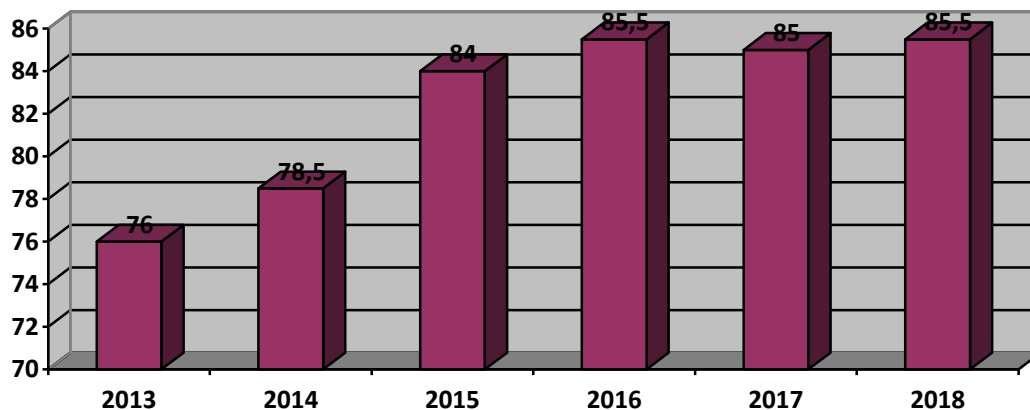
Численность воспитанников дошкольных образовательных учреждений, осуществляющих образовательную деятельность по образовательным программам дошкольного образования, составляла 774 ребёнка (на 29 детей меньше чем в 2017 году). Охват детей дошкольными образовательными учреждениями в 2018 году составил 85,5 %. Достигнуть 100 % охвата детей дошкольным образованием не предоставляется возможным в связи большой разбросанностью населенных пунктов и отсутствием транспортной сети.

В районе обеспечена доступность дошкольного образования для детей в возрасте от 3 до 7 лет и составляет 100%.



Численность воспитанников образовательных учреждений, осуществляющих образовательную деятельность по образовательным программам дошкольного образования, в чел.

В 2018 году наблюдается снижение численности воспитанников образовательных учреждений, осуществляющих образовательную деятельность по образовательным программам дошкольного образования, в связи с уменьшением рождаемости населения.



Рост доступности дошкольного образования, в %

В 2018 году по болезни одним ребенком пропущено 8,6 дней, в 2016 году – 7,1 дней.

#### Кадровое обеспечение

1.3.1. Численность воспитанников организаций дошкольного образования в расчёте на 1 педагогического работника составляет **9,6 чел.**

1.3.2. Отношение среднемесячной заработной платы педагогических работников дошкольных образовательных организаций к среднемесячной заработной плате в сфере общего образования в субъекте Российской Федерации (по муниципальным образовательным организациям) составляет **103,1% (без дошкольных групп) и 101,2 % (с дошкольными группами).**

**В дошкольных образовательных учреждениях района работает 79 руководящих и педагогических работников (9 – руководящих, 70 – педагогических). Сохраняется тенденция к преобладанию среди педагогов женщин, доля которых составляет 69 (98,6%) человек. Численность работающих пенсионеров – 15 (21,4 %), молодых специалистов (в возрасте до 35 лет) – 17 (24,3%). Из педагогов дошкольных образовательных учреждений района 55 человек (78,6%) имеют высшее образование.**

#### **Имеют стаж педагогической работы:**

До 3-х лет – 3 (4,3%)

От 3-х до 5-ти лет – 7 (10%)

От 6-ти до 10-ти – 15 (21,4%)

От 11-ти до 20-ти – 11 (15,7%)

Свыше 20-ти – 34 (48,6%)

**60 педагогов (83,33%)** имеют квалификационную категорию, из них **5 (6,94%)** человек высшую квалификационную категорию, **42 (58,33%)** – первую, **13 (18,06%)** – соответствие занимаемой должности.

### *Характеристика кадрового потенциала ДОУ*

	<b>2014</b>	<b>2015</b>	<b>2016</b>	<b>2017</b>	<b>2018</b>
Высшая категория	1,2	1,5	2,82	6,76	6,94
Первая категория	60	63,6	74,65	55,4	58,33
Высшее образование	72	76	71,4	74,3	78,6
Работающие пенсионеры	17	18	19	20,3	21,4
Молодые специалисты	14,6	24	20	27	24,3

#### Сеть дошкольных образовательных организаций

1.7. Изменение сети дошкольных образовательных организаций (в том числе ликвидация и реорганизация организаций, осуществляющих образовательную деятельность) – **0%**

1.7.1. Темп роста числа дошкольных образовательных организаций - **0%**

1.9.1. Удельный вес числа организаций, здания которых находятся в аварийном состоянии, в общем числе дошкольных образовательных организаций – **0%**

1.9.2. Удельный вес числа организаций, здания которых требуют капитального ремонта, в общем числе дошкольных образовательных организаций – **0%**

Сеть дошкольных образовательных учреждений в Шуйском муниципальном районе включала 11 образовательных учреждений: 9 дошкольных образовательных учреждений, 2 общеобразовательных учреждения, реализующих программу дошкольного образования (Милюковское МКОУ, МКОУ Ключковская НШ). Основная часть дошкольных образовательных учреждений – малокомплектные дошкольные образовательные учреждения.

Дошкольных образовательных учреждений, здания которых находятся в аварийном состоянии, требуют капитального ремонта, нет.

В настоящее время актуальной является задача построения сбалансированной системы процедур оценки качества общего образования, позволяющей обеспечить получение надежной информации о состоянии различных компонентов региональных и муниципальных систем образования, в том числе, об их соответствии требованиям ФГОС, а также дающей возможность оценить состояние отдельных компонентов системы общего образования в Российской Федерации в целом.

**Название успешной практики:** Региональная инновационная площадка «Патриотическое воспитание дошкольников в условиях сельского социума» (на базе Филинского МДОУ, приказ Департамента образования Ивановской области № 1235-о от 29.08.2017 г.)

Цель: Разработка и апробация образовательной организацией параметров итоговой продукции и процессов в рамках деятельности региональной инновационной площадки.

Сроки реализации: август 2017 – декабрь 2010 года

Контактное лицо: Стулова Ирина Валерьевна

Телефон: 8 (49351) 3-38-37

Почта: [filin-ds@yandex.ru](mailto:filin-ds@yandex.ru)

**Название успешной практики:** Региональная инновационная площадка «Патриотическое воспитание дошкольников в условиях сельского социума» (на базе Китовского МАДОУ, приказ Департамента образования Ивановской области № 1235-о от 29.08.2017 г.)

Цель: Разработка и апробация образовательной организацией параметров итоговой продукции и процессов в рамках деятельности региональной инновационной площадки.

Сроки реализации: август 2017 – декабрь 2010 года

Контактное лицо: Трусова Ольга Викторовна

Телефон: 8 (49351) 35-523

Почта: [kitovo-ds@mail.ru](mailto:kitovo-ds@mail.ru)

#### Материально-техническое и информационное обеспечение

1.4.1. Площадь помещений, используемых непосредственно для нужд дошкольных образовательных организаций, в расчете на одного воспитанника – **9,9 кв. м.**

1.4.2. Удельный вес числа организаций, имеющих водоснабжение, центральное отопление, канализацию, в общем числе дошкольных образовательных организаций:

Водоснабжение – **100%**

центральное отопление – **100%**

канализацию – **100%**

1.4.3. Удельный вес числа организаций, имеющих физкультурные залы, в общем числе дошкольных образовательных организаций – **45,5%**

1.4.4. Удельный вес числа организаций, имеющих закрытые плавательные бассейны, в общем числе дошкольных образовательных организаций – **0%**

1.4.5. Число персональных компьютеров, доступных для использования детьми, в расчете на 100 воспитанников дошкольных образовательных организаций – **1,94**

Дошкольные образовательные учреждения района размещены в 10 зданиях (строениях). Собственные газовые котельные в 3 учреждениях. 100% дошкольных образовательных учреждений имеют водоснабжение, канализацию, центральное отопление.

Площадь помещений, используемых непосредственно для нужд дошкольных образовательных учреждений, в расчете на одного воспитанника составляет – 9,9 кв.м.

Физкультурные залы имеют 45,5 % дошкольных образовательных учреждений, 100 % - оборудованные спортивные зоны.

Все дошкольные образовательные учреждения оборудованы автоматической пожарной сигнализацией и системами оповещения о пожаре и управления эвакуацией, системами передачи извещений о пожаре на пульт МЧС в автоматическом режиме; имели необходимые средства антитеррористической безопасности: кнопки экстренного вызова полиции, целостное ограждение территорий, искусственное уличное освещение, физическую охрану; системы видеонаблюдения - в 9 учреждениях.

Условия получения дошкольного образования лицами с ограниченными возможностями здоровья и инвалидами

1.5.1. Удельный вес численности детей с ограниченными возможностями здоровья в общей численности воспитанников дошкольных образовательных организаций – **0,25**

1.5.2. Удельный вес численности детей-инвалидов в общей численности воспитанников дошкольных образовательных организаций – **0,25**

1.5.3. Структура численности детей с ограниченными возможностями здоровья, обучающихся в группах компенсирующей, оздоровительной и комбинированной направленности дошкольных образовательных организаций (за исключением детей-инвалидов) (по видам групп) - **0**

1.5.4. Структура численности детей-инвалидов, обучающихся в группах компенсирующей, оздоровительной и комбинированной направленности дошкольных образовательных организаций (по видам групп) - **0**

1.5.5. Удельный вес числа организаций, имеющих в своем составе лекотеку, службу ранней помощи, консультативный пункт, в общем числе дошкольных образовательных организаций - **7**

В дошкольных образовательных учреждениях в 2018 году обучалось 2 ребёнка-инвалида, 2 ребенка с ОВЗ, которым были созданы условия для качественного получения образования.

Удельный вес численности детей-инвалидов составил 0,25%, детей с ОВЗ 0,25%.

Во всех дошкольных образовательных учреждениях организована работа консультативных центров по оказанию методической, психолого-педагогической, диагностической и консультативной помощи родителям (законным представителям) воспитанников.

#### Финансово-экономическая деятельность

1.8.1. Общий объем финансовых средств, поступивших в дошкольные образовательные организации, в расчете на одного воспитанника – **100,6 тыс. руб.**

1.8.2. Удельный вес финансовых средств от приносящей доход деятельности в общем объеме финансовых средств дошкольных образовательных организаций – **7,44%**

Общий объем финансовых средств, поступивших в дошкольные образовательные учреждения, в расчете на одного воспитанника составил 100,6 тыс. руб.

Удельный вес финансовых средств от приносящей доход деятельности в общем объеме финансовых средств образовательных организаций дошкольного образования – 7,44%

#### Выводы

В рамках введения федерального государственного образовательного стандарта дошкольного образования в дошкольных учреждениях созданы современные условия: проведены косметические ремонты спален, игровых, пищеблоков, прачечных, приобретено технологическое оборудование для столовых, оборудование для прачечных и прогулочных площадок, формируется развивающая среда.

В районе повышается качество дошкольного образования, внедряются новые образовательные технологии и программы, оказываются дополнительные образовательные услуги.

Вопросы доступности дошкольного образования решались за счет использования помещений в действующих дошкольных учреждениях и возврата в систему образования зданий. За период с 2012 года по 2018 год открыто дополнительно **195 мест**. Охват дошкольным образованием увеличился с 63,8 % в 2011 году до 85,5% в 2018 году, ликвидирована очередь детей в возрасте от 3 до 7 лет.

Несмотря на положительные тенденции развития дошкольного образования сегодня очень важно не только сохранить системный подход, но и выстраивать дальнейшую работу в новом содержательном качестве.

На основании имеющихся данных определены приоритетные направления развития дошкольного образования – создание условий для реализации на территории Шуйского муниципального района муниципальной политики в сфере образования, гарантирующей право граждан на качественное дошкольное образование:

1. Обеспечение доступности и качества дошкольного образования:
  - обеспечение максимального охвата детей услугами дошкольного образования, в том числе для детей с ограниченными возможностями здоровья и детей-инвалидов;
2. Создание условий для повышения профессионализма управленческих и педагогических работников в условиях реализации ФГОС:
  - улучшение качественного состава педагогических и управленческих работников;
  - проведение профессиональных конкурсов как инструмента повышения социального статуса педагогических работников.
3. Содействие сохранению и укреплению здоровья, формированию здорового образа жизни обучающихся и воспитанников:
  - создание условий для сохранения имеющегося потенциала здоровья детей;
  - обеспечение комфорта и безопасных условий пребывания детей в дошкольных образовательных учреждениях.
4. Совершенствование системы муниципального управления дошкольными образовательными учреждениями:
  - приведение в соответствие с федеральным, региональным и муниципальным законодательством локальных нормативных правовых актов, регламентирующих предоставление общедоступного бесплатного дошкольного образования;



- обеспечение эффективности организационно-управленческой деятельности руководящих работников;
- улучшения материально-технической базы учреждений;
- развитие общественного управления образованием и информационной открытости системы образования.

## **2.2. Сведения о развитии начального общего образования, основного общего образования и среднего общего образования**

Основные направления развития образования в Шуйском муниципальном районе осуществляются в соответствии с приоритетами государственной политики Российской Федерации, Ивановской области в области образования и задачами муниципальной программы развития образования.

Нормативная база, обеспечивающая реализацию основных направлений деятельности:

- Стратегия социально-экономического развития Шуйского муниципального района до 2020 года
- Муниципальная программа «Развитие системы образования Шуйского муниципального района» (2017-2019 гг.), утвержденная постановлением администрации Шуйского муниципального района от 18.11.2016 № 581 -п
- Постановление Администрации Шуйского муниципального района от 23.05.2013 № 297-п «Об утверждении плана мероприятий Шуйского муниципального района («дорожной карты»).

### Контингент

2.1.1. Охват детей начальным общим, основным общим и средним общим образованием (отношение численности учащихся, осваивающих образовательные программы начального общего, основного общего или среднего общего образования, к численности детей в возрасте 7-17 лет) – **100%**

2.1.2. Удельный вес численности учащихся общеобразовательных организаций, обучающихся в соответствии с федеральным государственным образовательным стандартом, в общей численности учащихся общеобразовательных организаций – **86,9%**

2.2.1. Удельный вес численности лиц, занимающихся во вторую или третью смены, в общей численности учащихся общеобразовательных организаций – **100%**

2.2.2. Удельный вес численности лиц, углубленно изучающих отдельные предметы, в общей численности учащихся общеобразовательных организаций – **0%**

С 1 сентября 2018 года в 8 общеобразовательных учреждениях обучались 1267 человек (на 45 человек больше, чем в 2017-2018 учебном году)

**Средняя наполняемость классов-комплектов (чел.)**

	2015 год	2016 год	2017 год	2018 год
Всего	15,3	14,26	16,08	14,5
начальное общее образование	16	16,12	19,3	18,03
основное общее образование	15,9	13,8	15,9	15,7
среднее общее образование	9,6	9,3	9,4	9,75

Охват детей начальным общим, основным общим и средним общим образованием (отношение численности учащихся, осваивающих образовательные программы начального общего, основного общего или среднего общего образования, к численности детей в возрасте 7-17 лет) составляла 100 %.

В последние годы в муниципальной системе образования сделан важный шаг в обновлении содержания общего образования: внедрены федеральный государственный образовательный стандарт дошкольного образования, федеральный государственный образовательный стандарт начального общего образования, федеральный государственный стандарт основного общего образования, началось внедрение федерального государственного стандарта среднего общего образования.

По федеральным государственным образовательным стандартам обучаются 86,9 % школьников, в том числе: 100% обучающихся 1-7-х классов, в опережающем режиме в 8-9х классах введен ФГОС основного общего образования.

Удельный вес численности учащихся, обучающихся по федеральным государственным стандартам общего образования, от общего числа обучающихся составлял 86,9 %, в т.ч. по уровням образования:

начального общего образования – 100 %;

основного общего образования - 72 %;

среднего общего образования – 0

МОУ «Колобовская средняя школа» является пилотной площадкой по введению федеральных государственных образовательных стандартов среднего общего образования. Управленческие и педагогические работники данного образовательного учреждения прошли

стажировки в форме взаимоаудита, аудит-практикума, методических мастер-классов, управленческих мастерских и др. На базе МОУ «Колобовская средняя школа» в рамках регионального проекта «пилоты для непилотов» прошли стажировку управленческие и педагогические работники образовательных учреждений Шуйского, Савинского и Лежневского муниципальных районов.

**Название успешной практики:** МОУ «Колобовская средняя школа» - региональная пилотная площадка по введению федеральных государственных образовательных стандартов среднего общего образования

Цели/задачи: апробация федеральных государственных образовательных стандартов среднего общего образования.

Сроки реализации: сентябрь 2018 – май 2020 гг.

Достигнутые результаты: Разработана основная образовательная программ, рабочие программы по учебным предметам, 100 % учащихся прошли государственную итоговую аттестацию, 100 % прошли обучение по ФГОС СОО.

Контактное лицо: Ельцов Сергей Сергеевич

Телефон: 8 (49351) 37-682

Почта: kmsoh@yandex.ru

Все школьники района обучались в одну смену. Удельный вес численности лиц, занимающихся во вторую или третью смены, в общей численности учащихся общеобразовательных организаций – 0 %

В районе 4 общеобразовательных учреждения, реализующих программу среднего общего образования. Доля учащихся, обучающихся в 10 классе, 33,3 % от числа учащихся, получивших основное общее образование. Учащиеся 10-11 классов получали образование на базовом уровне. Удельный вес численности лиц, углубленно изучающих отдельные предметы, в общей численности учащихся общеобразовательных организаций - 0 %

### Кадровое обеспечение

2.3.1. Численность учащихся в общеобразовательных организациях в расчете на 1 педагогического работника – **11,2**

2.3.2. Удельный вес численности учителей в возрасте до 35 лет в общей численности учителей общеобразовательных организаций – **21,3%**

2.3.3. Отношение среднемесячной заработной платы педагогических работников государственных и муниципальных общеобразовательных организаций к среднемесячной

начисленной заработной плате наемных работников в организациях, у индивидуальных предпринимателей и физических лиц (среднемесячному доходу от трудовой деятельности) в субъекте Российской Федерации – **106,1%**

**В общеобразовательных учреждениях района** работает **142** руководящих и педагогических работника (21 – руководитель, 121 – педагогический работник).

Сохраняется тенденция к преобладанию среди педагогов **женщин**, доля которых составляет **105 (86,8%) человек**. Численность работающих **пенсионеров – 30 (24,8%), молодых специалистов ( педагогических работников в возрасте до 35 лет) – 29 человек (20,4%).**

Из педагогических работников общеобразовательных учреждений района **114 человек (94%) имеют высшее педагогическое образование.**

**Имеют стаж педагогической работы:**

До 3-х лет – 14 (11,6%)

От 3-х до 5-ти лет – 6 (5%)

От 6-ти до 10-ти – 10 (8,3%)

От 11-ти до 15-ти – 5 (4,1%)

От 16-ти до 20-ти – 8 (6,6%)

Свыше 20-ти – 78 (64,5%)

**89 педагогических работников (73,5 %)** имеют квалификационную категорию, из них **45 (37%) человек высшую квалификационную категорию, 44 (36,4%) – первую.**

***Характеристика кадрового потенциала ОУ***

	<b>2014</b>	<b>2015</b>	<b>2016</b>	<b>2017</b>	<b>2018</b>
Высшая категория	34,6%	34,6%	36,7%	36,6%	37%
Первая категория	52,75%	45,7%	42,2%	40,65%	36,4%
Высшее образование	98%	98%	99%	95,9%	94%
Работающие пенсионеры	8,7%	15%	16%	23,1%	24,8%
Молодые специалисты (в возрасте до 30 лет)	9,4%	12,5%	13%	19,6%	20,4%

**44 человека (19 %) имеют государственные и ведомственные награды:**

№№	Наименование награды	Количество работников,
----	----------------------	------------------------

		имеющих награды
<b>Государственные награды</b>		
1.	Почётное звание «Заслуженный учитель Российской Федерации»	2
<b>Ведомственные награды</b>		
1.	Знак «Почётный работник общего образования Российской Федерации»	5
2.	Знак «Почётный работник профессионального образования Российской Федерации»	1
3.	Звание «Почётный работник сферы образования Российской Федерации»	1
4.	Почётная грамота Министерства образования и науки Российской Федерации	35 (с учётом работников, имеющими нагрудные знаки и звание «Заслуженный работник»)
<b>Региональные награды</b>		
1.	Почётная грамота Губернатора Ивановской области	1 (педагогический работник также награждён знаком «Почётный работник общего образования Российской Федерации»)
2.	Почётная грамота Ивановской областной Думы	1
3.	Почётная грамота Департамента (Управления) образования Ивановской области	11
4.	Звание «Почётный работник образования Ивановской области»	1

В целях выявления и поддержки инновационных проектов, направленных на развитие муниципальной системы образования, содействия развитию проектной деятельности педагогов и руководителей образовательных учреждений в районе проводятся конкурсы профессионального мастерства.

Эффективным средством повышения профессионализма педагогов стал конкурс лучших учителей на получение денежного поощрения. С 2006 по 2018 год в федеральном конкурсе лучших учителей на получение денежного поощрения приняло участие 45 педагога, из них победителями стали 20 человек.

19 педагогов – победители и лауреаты Всероссийских и региональных конкурсов профессионального мастерства в 2017 году (в 2016 году – 13 побед).

**129 (91 %)** педагогов общеобразовательных учреждений района – участники сетевых профессиональных сообществ и ассоциаций, 6 педагогов имеют личные сайты.

Численность учащихся в общеобразовательных организациях в расчете на 1 педагогического работника составила 11,2 человек.

В соответствии с Указами Президента Российской Федерации в районе обеспечено поэтапное повышение средней заработной платы педагогических работников общеобразовательных учреждений.

Средняя заработная плата доведена до средней заработной платы по экономике в регионе и составила 22,95 тыс. рублей у педагогических работников общеобразовательных учреждений. Отношение среднемесячной заработной платы педагогических работников государственных и муниципальных общеобразовательных организаций к среднемесячной начисленной заработной плате наемных работников в учреждениях, у индивидуальных предпринимателей и физических лиц (среднемесячному доходу от трудовой деятельности) в субъекте Российской Федерации у педагогических работников составила – 106,1 %, у учителей – 107,7 %.

#### Сеть образовательных организаций

2.8. Изменение сети организаций, осуществляющих образовательную деятельность по основным общеобразовательным программам (в том числе ликвидация и реорганизация организаций, осуществляющих образовательную деятельность) - **0**

2.8.1. Темп роста числа общеобразовательных организаций - **0**

2.10.6. Удельный вес числа организаций, здания которых находятся в аварийном состоянии, в общем числе общеобразовательных организаций - **0**

2.10.7. Удельный вес числа организаций, здания которых требуют капитального ремонта, в общем числе общеобразовательных организаций - **0**

С целью соблюдения конституционных прав граждан на получение образования в районе созданы условия для получения обязательного бесплатного общего образования, независимо от социального статуса и места проживания детей. Этому способствовала сбалансированная сеть образовательных учреждений. Охват общим образованием в общеобразовательных учреждениях района составил 100 % от общего числа детей в районе в возрасте от 7 до 18 лет, подлежащих обучению. Сеть общеобразовательных учреждений в районе стабильна в течение 5 лет.

Общеобразовательных учреждений, здания которых находятся в аварийном состоянии и требуют капитального ремонта, в районе нет.

#### Условия реализации образовательных программ

##### *Материально-техническое и информационное обеспечение*

2.4.1. Общая площадь всех помещений общеобразовательных организаций в расчете на одного учащегося – **14,7**

2.4.2. Удельный вес числа организаций, имеющих водопровод, центральное отопление, канализацию, в общем числе общеобразовательных организаций – **100%**

2.4.3. Число персональных компьютеров, используемых в учебных целях, в расчете на 100 учащихся общеобразовательных организаций – **17,5**

2.4.4. Удельный вес числа общеобразовательных организаций, имеющих скорость подключения к сети Интернет от 1 Мбит/с и выше, в общем числе общеобразовательных организаций, подключенных к сети Интернет – **100%**

Общеобразовательные учреждения района размещены в 14 зданиях (строениях). Образовательная деятельность осуществлялась в 10-ти зданиях. Системами жизнеобеспечения (водоснабжения, отопления, канализации) оснащены все учебные здания. Специализированные кабинеты и помещения в общеобразовательных учреждениях позволяли организовать образовательную деятельность в соответствии с требованиями Федерального закона от 29.12.2012 № 273-ФЗ "Об образовании в Российской Федерации", ФГОС ОО.

№ п/п	Показатель	Количество
1	Общая площадь всех помещений, кв.м.	18 658
2	Число классных комнат (включая учебные кабинеты и лаборатории), ед.	101
3	Число мастерских, ед.	11
4	Число организаций, имеющих столовую или буфет, ед.	8
5	Число организаций, имеющих спортивные залы, ед.	8
6	Число организаций, имеющих актовый или лекционный залы, ед.	6
7	Число организаций, имеющих музеи, ед.	5
8	Число организаций, имеющих учебно-опытный участок, ед.	8
9	Число организаций, имеющих библиотеки, ед.	8
10	Число организаций, имеющих кабинеты информатики/число кабинетов	7

В рамках подготовки общеобразовательных учреждений к новому учебному году была частично заменена школьная мебель, обновлен спортивный инвентарь, осуществлен текущий ремонт кабинетов и помещений.

Образовательными учреждениями закуплено более 4 тысяч учебников на сумму 620 тыс. руб. В связи с переходом на ФГОС СОО в МОУ «Колобовская средняя школа»

закуплены учебники для учащихся 10-11 классов. Обеспечение доступа к сети Интернет и ежегодное увеличение скорости трафика способствовало формированию единого информационного пространства и расширению ресурсов использования цифровых технологий и электронного взаимодействия всех субъектов образовательной деятельности. Удельный вес числа общеобразовательных учреждений, имеющих скорость подключения к сети Интернет от 1 Мбит/с и выше, в общем числе общеобразовательных учреждений, подключенных к сети Интернет, составил 100 %. Число персональных компьютеров, используемых в учебных целях, в расчете на 100 учащихся общеобразовательных учреждений – 17,5 единиц, в том числе имеющих доступ к Интернету – 17,5 единицы. Во всех школах совершенствовалась работа по ведению собственных сайтов, развивалась система электронного взаимодействия с учащимися и их родителями (законными представителями). Во всех учреждениях было организовано предоставление информации о текущей успеваемости учащегося посредством ведения электронного дневника и электронного журнала успеваемости.

В общеобразовательных учреждениях в системе организовывалась деятельность в части обеспечения безопасного доступа учащихся к сети Интернет, а также внедрения соответствующих технических, правовых и др. механизмов по созданию условий обеспечения информационной безопасности детей.

Выделение денежных средств на содержание зданий и помещений позволило объектам образования обходиться без ремонтов в аварийном режиме, обеспечивать стабильное и безопасное функционирование образовательных учреждений.

### *Сохранение здоровья*

2.7.1. Удельный вес лиц, обеспеченных горячим питанием, в общей численности обучающихся общеобразовательных организаций – **95,6%**

2.7.2. Удельный вес числа организаций, имеющих логопедический пункт или логопедический кабинет, в общем числе общеобразовательных организаций – **25%**

2.7.3. Удельный вес числа организаций, имеющих физкультурные залы, в общем числе общеобразовательных организаций – **100%**

2.7.4. Удельный вес числа организаций, имеющих плавательные бассейны, в общем числе общеобразовательных организаций – **0%**

Современная школьная инфраструктура - это, прежде всего, здоровьесберегающая среда: современные столовые, лицензированные медицинские кабинеты, спортивные залы и



площадки. Сохранение и укрепление здоровья школьников было безусловным приоритетом муниципальной образовательной политики.

В учреждениях района традиционными стали организуемые в субботу Дни здоровья, в рамках которых проводились массовые спортивно-оздоровительные мероприятия для школьников с участием родителей и педагогов.

В учреждениях района работали школьные кабинеты или уголки здоровья. На базе школьных кабинетов были организованы профилактические беседы медицинских работников.

Четыре общеобразовательных учреждения района реализуют инновационный проект "Межведомственная система медико-психолого-педагогического сопровождения детей ОУ», цель которого - создание модели оздоровления школьников для укрепления их здоровья, повышения успешности обучения, социальной адаптации.

В 2018 году МОУ Китовская средняя школа признана победителем областного конкурса Школа – территория здоровья».

Учреждениями образования реализована система мероприятий по формированию навыков здорового образа жизни детей:

- Фитнес - фестиваль «Движение – жизнь!», физкультурно-оздоровительная акция «Быть здоровым – здорово!», спартакиада школьников, месячник антинаркотической работы, слет учащихся волонтеров «Импульс действия», участие во Всероссийской акции «Стоп ВИЧ», заседание дискуссионного клуба «Имею право знать».

Во всех образовательных учреждениях в целях формирования у детей основ культуры питания реализуется программа «Разговор о правильном питании»: для учащихся 1-2 классов («Разговор о правильном питании»), 3-4 классов («Две недели в лагере здоровья»), 5-6 классов («Формула правильного питания»).

В течение летнего периода в районе функционировали 8 оздоровительных лагерей с дневным пребыванием с общим количеством 248 детей, организована занятость детей подростков вариативными формами отдыха с общим количеством 2162. Организация летнего отдыха школьников проходила совместно со специалистами ОБУЗ «Шуйская ЦРБ».

В течение учебного года учащиеся направлялись в областные круглогодичные оздоровительные лагеря.

### Мониторинг состояния здоровья учащихся 2018 год

Группы здоровья:

ОУ	1-11 классы	I	%	II	%	III	%	IV	%	V	%
МОУ Китовская	354	24	6,8	229	64,6	91	25,7	8	2,2	2	

СШ											
МОУ Перемиловская СШ	<b>197</b>	23	11,7	172	87,3	0	0			2	
МОУ «Колобовская средняя школа	<b>282</b>	6	2,1	183	64,9	91	32,2	2	0,7		
МОУ Васильевская СШ	<b>170</b>	42	24,7	97	57	31	18,2				
МОУ Пустошенская ОШ	<b>71</b>	3	4,2	61	85,9	7	9,8				
Милоковское МКОУ	<b>105</b>	6	5,7	80	76,2	17	16,2			1	0,95
МКОУ Чернцкая ОШ	<b>63</b>	5	7,9	50	79,4	8	12,7	1	1,58		
МКОУ Клочковская НШ	<b>20</b>	0	0	19	95	1	5				
	<b>1262</b>	<b>109</b>	<b>8,64%</b>	<b>891</b>	<b>70,6%</b>	<b>246</b>	<b>19,5%</b>	<b>11</b>	<b>0,87%</b>	<b>5</b>	<b>0,4%</b>

#### Физкультурные группы здоровья

ОУ	1-11 классы	основн ая	%	подго товит ельна я	%	специа льная	%	осво бож ден ы	%
МОУ Китовская СШ	<b>354</b>	187	52,8	138	38,9	20	5,6	9	2,5
МОУ Перемиловская СШ	<b>197</b>	134	68	58	29,4	1	0,5	4	2
МОУ «Колобовская средняя школа	<b>282</b>	186	65,9	76	26,9	17	6	3	1
МОУ Васильевская СШ	<b>170</b>	104	61,2	53	31,2	7	4,1	6	3,5
МОУ Пустошенская ОШ	<b>71</b>	39	54,9	29	40,8	3	4,2		
Милоковское МКОУ	<b>105</b>	55	52,4	38	36,2	12	11,4		
МКОУ Чернцкая ОШ	<b>63</b>	53	84,1	9	14,3			1	1,58
МКОУ Клочковская НШ	<b>20</b>	12	60	8	40				
	<b>1262</b>	770	61%	409	32,4%	60	4,75%	23	1,82%

В районе проводится Спартакиада школьников, школьные и муниципальные этапы Всероссийских спортивных соревнований школьников «Президентские состязания», «Президентские спортивные игры», фитнес-фестивали, развивается волонтерское движение.

В целях привлечения обучающихся к систематическим занятиям физической культурой и спортом, формирования здорового образа жизни в учреждениях работали 5 спортивных клубов, направленные на развитие игровых видов спорта.

Общеобразовательные учреждения ежегодно являются участниками регионального конкурса среди общеобразовательных организаций Ивановской области, участников проекта «Межведомственная система оздоровления школьников».

В режиме 5-дневной учебной недели занимается 100% учащихся начальной школы, 100% учащихся 5 – 7 классов. Охват горячим питанием увеличился с 83% в 2010 году до 95,6% в 2018 году. Предоставлялась социальная льгота из муниципального бюджета по обеспечению бесплатного питания учащимся 1-4 классов и учащимся из многодетных семей.

В течение 5 лет район принимает участие в федеральном проекте «Детский спорт». В 2018 году отремонтирован спортивный зал в МОУ Пустошенская ОШ. Применены самые современные технологии и материалы при ремонте зала, раздевалок, туалетных и душевых комнат. 100 % общеобразовательных учреждений имеют спортивные залы.

Удельный вес числа учреждений, имеющих логопедический пункт или логопедический кабинет, в общем числе общеобразовательных учреждений в районе составляла 25 %.

#### *Обеспечение безопасности*

2.10.1. Удельный вес числа организаций, имеющих пожарные краны и рукава, в общем числе общеобразовательных организаций – **0%**

2.10.2. Удельный вес числа организаций, имеющих дымовые извещатели, в общем числе общеобразовательных организаций – **100%**

2.10.3. Удельный вес числа организаций, имеющих "тревожную кнопку", в общем числе общеобразовательных организаций – **100%**

2.10.4. Удельный вес числа организаций, имеющих охрану, в общем числе общеобразовательных организаций – **100%**

2.10.5. Удельный вес числа организаций, имеющих систему видеонаблюдения, в общем числе общеобразовательных организаций – **100%**

В числе приоритетных задач оставалось создание безопасных условий обучения.

Все общеобразовательные учреждения оборудованы автоматической пожарной сигнализацией и системами оповещения о пожаре и управления эвакуацией, системами передачи извещений о пожаре на пульт МЧС в автоматическом режиме; имели необходимые средства антитеррористической безопасности: кнопки экстренного вызова полиции,

целостное ограждение территорий, искусственное уличное освещение, физическую охрану; системы видеонаблюдения - 8 учреждений.

Штатными расписаниями образовательных учреждений предусмотрены должности сторожей, которые осуществляли охрану в ночное время. В дневное время осуществление пропускного режима возложено на вахтеров, административных работников.

Условия получения начального общего, основного общего и среднего общего образования лицами с ограниченными возможностями здоровья и инвалидами

2.5.1. Удельный вес численности детей с ограниченными возможностями здоровья, обучающихся в классах, не являющихся специальными (коррекционными), общеобразовательных организаций, в общей численности детей с ограниченными возможностями здоровья, обучающихся в общеобразовательных организациях.

2.5.2. Удельный вес численности детей-инвалидов, обучающихся в классах, не являющихся специальными (коррекционными), общеобразовательных организаций, в общей численности детей-инвалидов, обучающихся в общеобразовательных организациях.

2.5.3. Структура численности лиц с ограниченными возможностями здоровья, обучающихся в отдельных классах общеобразовательных организаций и в отдельных общеобразовательных организациях, осуществляющих обучение по адаптированным основным общеобразовательным программам (за исключением детей-инвалидов)

2.5.4. Структура численности лиц с инвалидностью, обучающихся в отдельных классах общеобразовательных организаций и в отдельных общеобразовательных организациях, осуществляющих обучение по адаптированным основным общеобразовательным программам:

2.5.5. Укомплектованность отдельных общеобразовательных организаций, осуществляющих обучение по адаптированным основным общеобразовательным программам педагогическими работниками.

В общеобразовательных учреждениях обучалось 17 детей-инвалидов и детей с ограниченными возможностями здоровья, в том числе 3 чел. – по дистанционной технологии обучения; 2 ребенка по медицинским показаниям обучались на дому по индивидуальным программам.

Одной из ключевых проблем в организации доступа детей-инвалидов к качественным образовательным ресурсам оставалось создание безбарьерной школьной среды. В 37,5 % общеобразовательных учреждениях (МОУ Китовская СШ и МОУ «Колобовская средняя школа», МКОУ Чернцкая ОШ) созданы условия для инклюзивного образования детей-инвалидов.

**Название успешной практики:** МОУ «Колобовская средняя школа» – победитель регионального этапа Всероссийского конкурса «Лучшая инклюзивная школа России»

Цели/задачи: Цель - создание психологически комфортной, гибкой образовательной среды, обеспечивающей оптимальные для каждого учащегося школы, в том числе с ОВЗ, образовательные маршруты с учетом индивидуальных возможностей для личностного развития и саморазвития.

Задачи:

- формирование толерантного отношения к процессу инклюзии у всех субъектов образовательного процесса;
- создание педагогических условий для инклюзивного образования;
- создание безбарьерной среды.

Краткое описание: Идеология программы построена на понятии инклюзии как принципа организации образования на основе понимания различных образовательных потребностей детей и создания условий для совместного обучения детей с ограниченными возможностями здоровья (ОВЗ) и их здоровыми сверстниками, но расширено применение понятия «особые образовательные потребности (ООП)» за счет включения в целевую аудиторию учащихся, не имеющих официального «статуса» детей с ОВЗ, но имеющих отклонения в психофизическом, эмоционально-волевом развитии.

Контактное лицо: Ельцов Сергей Сергеевич

Телефон: 8 (49351) 37-682

Почта: kmsoh@yandex.ru

### Качество образования

2.6.3. Среднее значение количества баллов по государственной итоговой аттестации (далее - ГИА), полученных выпускниками, освоившими образовательные программы основного общего образования: **математика – 15,1; русский язык – 31,6**

2.6.5. Удельный вес численности выпускников, освоивших образовательные программы основного общего образования, получивших количество баллов по ГИА ниже минимального, в общей численности выпускников, освоивших образовательные программы основного общего образования, сдававших ГИА.

Достижение позитивных системных эффектов подтверждают результаты государственной итоговой аттестации в районе. Одним из главных инструментов оценки качества образования являлась государственная итоговая аттестация. В 2018 году ГИА

проходила в соответствии с нормативными документами об итоговой аттестации: в штатном режиме проходила аттестация учащихся 9-х классов с использованием контрольно-измерительных материалов стандартизированной формы, ЕГЭ проводился в условиях новых процедурных моментов.

ЕГЭ сдавали 31 выпускник 2018 года. Учащиеся сдавали экзамены по 11 предметам из 14 возможных. Невостребованными оказались география, немецкий, французский языки.

Среди предметов по выбору самыми популярными в 2018 году оказались математика профильного уровня - данный предмет выбрали 90,3 % выпускников, обществознание – 71 % выпускников, физика (32,3 %).

Максимальный балл по русскому языку - 98 баллов, по математике (профильный уровень)- 68 баллов.

Русский язык: средний балл- 72,9, выше чем в 2017 году на 5,5 балла. 100% учащихся преодолели минимальный порог с первой попытки.

Математика:

базовый уровень – сдавали 100 % выпускников, на «4 и 5» сдали 93,5 %, на «2» - нет. профильный уровень – сдавали 90,3 % выпускников, средний балл- 42,6, ниже показателя прошлого года. 1 человек (3,6 %) не преодолел минимального порога в 27 баллов.

Обществознание: средний балл – 48, ниже показателя 2017 года (54,3). Лучший результат в районе показала учащаяся МОУ Китовская СШ (81 балл), 2 человека (9,1 %) не преодолели минимального порога.

Физика: средний балл – 49,38, на уровне показателя 2017 года. Лучший результат в районе у учащейся МОУ «Колобовская средняя школа» (62 балла).

Апробация независимой системы оценки качества освоения образовательных программ основного общего образования позволила начать работу по реализации компетентностного подхода к оценке достижений выпускников основной общеобразовательной школы.

В 2018 году государственная итоговая аттестация по программе основного общего образования проводилась в форме основного государственного экзамена по 7 учебным предметам из 11. Наиболее популярными предметами по выбору для сдачи экзамена являются биология (64,3%), обществознание (54,1 %), география (43,9 %), информатика и ИКТ (34,7 %).

На государственную итоговую аттестацию по программе основного общего образования вышли 98 учащихся (100 %), все выпускники сдавали государственную итоговую аттестацию в форме основного государственного экзамена.

В 2017 году получены следующие результаты экзаменов в 9 классах в форме ОГЭ:

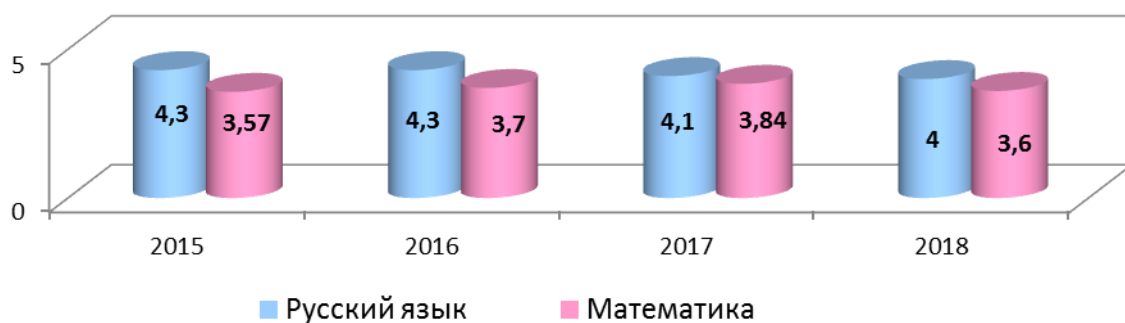
Средняя оценка по русскому языку - 4,1, ниже результата 2016 года (4,3). По математике средняя отметка - 3,84, выше, чем показатель 2016 года (3,7).

Средняя оценка по обществознанию – 3,84, выше показателя 2016 года (3,16).

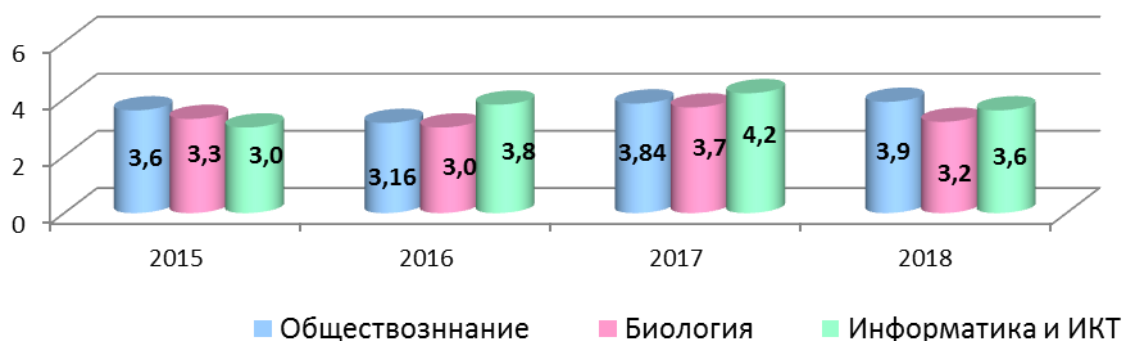
Средняя оценка по биологии – 3,7, это выше показателя 2016 года (3,0).

Средняя оценка по информатике и ИКТ – 4,2, это на уровне показателя 2016 года (4,2).

### *Средний районный балл по обязательным предметам*



### *Средний районный балл по обществознанию, биологии и информатике и ИКТ*



В целом, итоги государственной итоговой аттестации выпускников 9 и 11 классов 2017-2018 учебного года свидетельствуют о выполнении федеральных государственных стандартов общего образования в общеобразовательных учреждениях района, аттестаты о

получении основного общего образования и среднего общего образования получили 100% выпускников, аттестаты с отличием и медали – 7 человек (22,6%).

В целях оценки уровня обученности учащихся в 2018 году проведены стартовые контрольные работы по математике и русскому языку в 5, 9 и 11-х классах, полугодовые контрольные работы по математике и русскому языку в 9 и 11-х классах. Проводились репетиционный и пробный экзамены по математике.

В рамках развития системы оценки качества образования в полном объёме выполнена муниципальная программа мониторинга качества образования и диагностики учебных достижений учащихся общеобразовательных учреждений Шуйского муниципального района в 2018 году. Мониторинговые исследования проведены по материалам регионального Центра оценки качества образования, во всех общеобразовательных учреждениях проведены всероссийские проверочные работы.

Результаты мониторинговых исследований используются для оценки работы общеобразовательных учреждений и принятия управленческих решений.

В апреле - мае 2018 года в штатном режиме проходили всероссийские проверочные работы для учащихся 4 классов по предметам: математика, русский язык, окружающий мир, 5 классов по предметам: математика, русский язык, биология, история.

В режиме апробации всероссийские проверочные работы проводились среди учащихся 6 классов по предметам: математика, русский язык, история, обществознание, биология, география, среди учащихся 11 классов по предметам: физика, география, история, химия, иностранный язык.

Следует отметить, что наивысшая доля отметок «5» отмечается по математике в 4 классах (39,17%), по истории в 11 классах (33,33%). Наивысшая доля отметок «2» отмечается в 6 классах по всем предметам:

Русский язык – 20,41%

Математика – 20,2%

Обществознание – 10,64%

История – 18,75%

География – 14,89%

Биология – 14,89%

В 2018 году учащиеся общеобразовательных учреждений принимали участие в следующих мониторинговых исследованиях:



- Оценочные процедуры по математике в рамках реализации Концепции развития математического образования (диагностическая работа по математике для обучающихся 11 классов профильного уровня; предметная диагностика уровня образовательных достижений обучающихся 10 классов по математике при научно-методической поддержке ФГБУ «ФИОКО» в рамках реализации мероприятия 5.1. ФЦПРО на 2016-2020 год; корректирующая диагностика по математике в 9 классах; диагностическая работа по математике в соответствии с ФГОС ООО в 7 классах);
- Оценка результатов по введению федерального государственного образовательного стандарта основного общего образования по русскому языку и математике в 7 классах;
- Корректирующая диагностика по физике и информатике профильного уровня в 11 классах; по информатике и ИКТ в 9 и 11 классах в формате ГИА;
- Мониторинг по общеобразовательному предмету «химия» в 10 классах на базовом и профильном уровнях.

Особое место в развитии системы оценки качества образования занимает **Всероссийская олимпиада школьников**. В 2018 году в Шуйском муниципальном районе олимпиада проведена по 19 предметам.

**Школьный этап олимпиады** проходил среди учащихся 4-11 классов общеобразовательных учреждений Шуйского муниципального района по 20 предметам. Общее количество участников школьного этапа – 3176 человек, из них количество победителей и призёров – 295, количество учащихся (обучающийся, принявший участие в данном этапе олимпиады по нескольким предметам, учитывается 1 раз) – 595.

**Муниципальный этап олимпиады** проходил среди учащихся 7-11 классов общеобразовательных учреждений Шуйского муниципального района по 19 предметам. Общее количество участников муниципального этапа – 365 человека, из них количество победителей и призёров – 45 (28 победителя (7,7%), 17 призёров (4,6%)), количество учащихся (обучающийся, принявший участие в данном этапе олимпиады по нескольким предметам, учитывается 1 раз) - 151.

Учащийся МОУ «Колобовская средняя школа», Голубев Михаил, стал призёром регионального этапа всероссийской олимпиады школьников по праву; учащаяся МОУ Китовская СШ, Максимычева Анастасия, - призёр регионального этапа всероссийской олимпиады школьников по МХК; учащийся МОУ Китовская СШ, Диков Никита, - призёр регионального этапа всероссийской олимпиады школьников по физической культуре; учащийся МОУ Перемиловская СШ, Гарин Дмитрий, - призер регионального этапа

всероссийской олимпиады школьников по физической культуре; учащаяся МОУ Китовская СШ, - призер регионального этапа всероссийской олимпиады школьников по технологии.

**Эффективность участия школьников общеобразовательных учреждений в  
региональном этапе всероссийской олимпиады школьников, %**

	<b>2015</b>	<b>2016</b>	<b>2017</b>	<b>2018</b>
Шуйский муниципальный район	20 (10 место в рейтинге муниципалитетов)	9,09 (17 место в рейтинге муниципалитетов)	29 (3 место в рейтинге муниципалитетов)	31 (4 место в рейтинге муниципалитетов)

В течение 2018 года учащиеся общеобразовательных учреждений принимали участие в муниципальных и региональных этапах олимпиады:

- в марте 2018 года были проведены районные предметные олимпиады для младших школьников по русскому языку, математике, окружающему миру;

- по краеведению «Моя губерния: вчера, сегодня, завтра»

- 21 областного конкурса среди обучающихся и педагогических работников общеобразовательных учреждений по вопросам избирательного права и процесса;

- по «Основам православной культуры»;

- в рамках реализации концепции математического образования учащиеся 5-7 классов принимали участие в региональном математическом турнире;

- в олимпиаде среди учащихся 1-11 классов по английскому языку на образовательной платформе «Учи.ру».

В 2018 году продолжена совместная работа с Шуйским филиалом Ивановского государственного университета по подготовке учащихся к всероссийской олимпиаде школьников.

Итоги школьного и муниципального этапов всероссийской олимпиады школьников говорят о наличии определённых проблем:

- недостаточно ведется работа по подготовке учащихся к школьному и муниципальному этапу Всероссийской олимпиады школьников, в олимпиадах чаще всего участвуют одни и те же учащиеся, которые имеют высокие оценки по данному предмету, что недостаточно для результативного участия во Всероссийской олимпиаде.

Чествование победителей и призеров муниципального и регионального этапов Всероссийской олимпиады школьников состоялась на приеме у Главы района. Грамоты получили 81 учащийся.

В рамках реализации концепции математического образования учащиеся 5-7 классов принимали участие в региональном математическом турнире, в заочном и очном туре регионального математического турнира Образовательного центра «Сириус» Фонда «Галант и успех».

В районе сложилась система, направленная на поддержку талантливых и одаренных детей, их сопровождение в течение всего периода становления личности.

Учащиеся были вовлечены в исследовательские проекты, творческие занятия: работали научные общества, проводились олимпиады, научно-практические конференции, организована исследовательская деятельность учащихся под руководством ученых Шуйского филиала Ивановского государственного университета. Учащиеся ежегодно добиваются высоких результатов в мероприятиях Всероссийского, регионального уровней.

В 2017 году обучающимися принято участие в 31 региональных и российских конкурсных мероприятиях, в 24 муниципальных конкурсных мероприятиях, в которых приняли участие более 1000 детей. В рамках проведенных конкурсных мероприятий определено 239 призеров и победителей конкурсов различного уровня.

В конкурсном движении 2017 года победителей и призеров 25,2 % обучающихся:

- в муниципальных конкурсах - победителей и призеров –195 чел. и 28 команд ОУ;
- в региональных конкурсах – победителей и призеров - 44 чел. и 11 команд;
- во Всероссийских конкурсах – победителей и призеров 10 чел. и 3 команды.

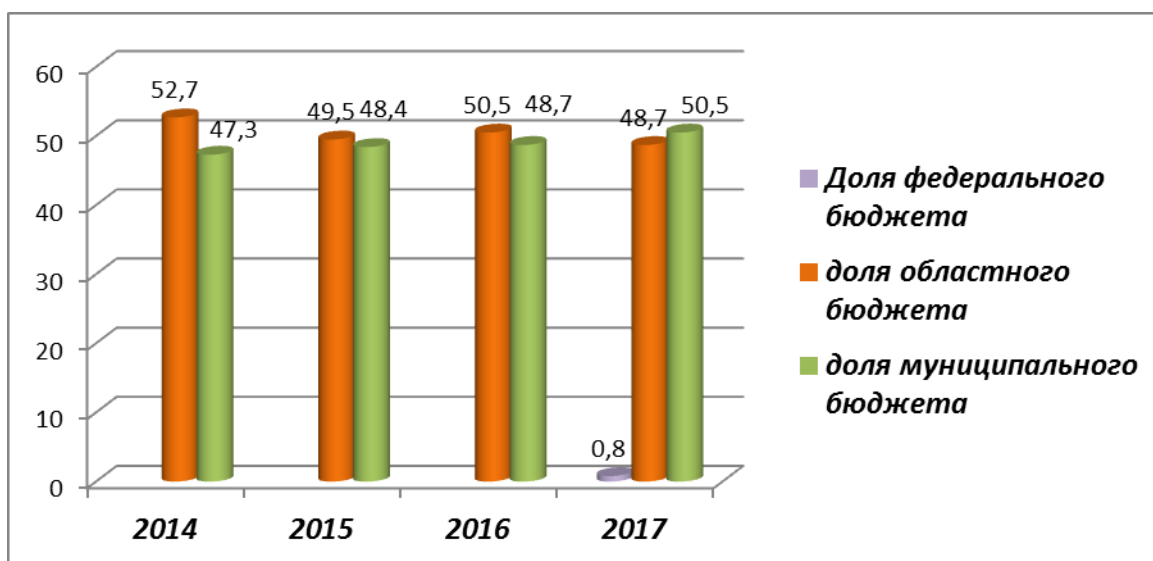
#### Финансово-экономическая деятельность

2.9.1. Общий объем финансовых средств, поступивших в общеобразовательные организации, в расчете на одного учащегося – 95,43 тыс. рублей

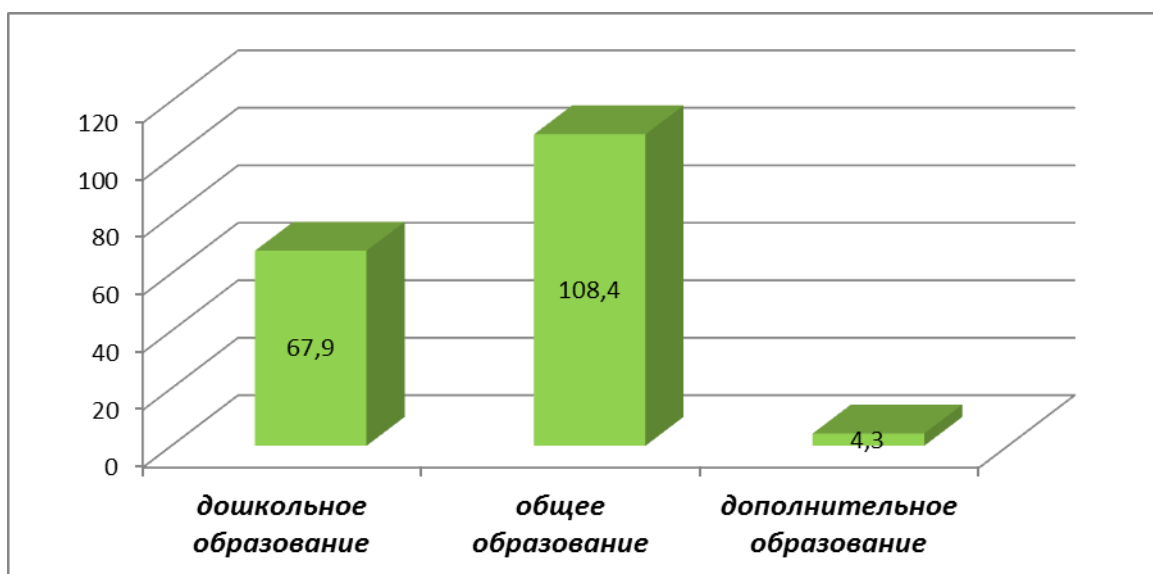
2.9.2. Удельный вес финансовых средств от приносящей доход деятельности в общем объеме финансовых средств общеобразовательных организаций – 3,6

В районе сохранена тенденция роста расходов консолидированного бюджета на отрасль «Образование». Объем бюджетного финансирования в 2017 году составил 180 662,5 тыс. рублей.

### Распределение расходов по уровням бюджетов



### Распределение расходов по уровням образования



Общий объем финансовых средств, поступивших в общеобразовательные организации, в расчете на одного учащегося, составлял 90, 122 тыс. рублей

Удельный вес финансовых средств от приносящей доход деятельности в общем объеме финансовых средств общеобразовательных организаций – 3,97 %

#### Выводы

Управлением образования велась активная работа по созданию условий и внедрению инновационных механизмов развития муниципальной системы образования, обеспечению безопасного функционирования учреждений образования, сохранению и укреплению здоровья участников образовательной деятельности. Особое внимание уделялось реализации

требований ФГОС ОО, выявлению и поддержке одаренных детей и совершенствованию условий для профессионального развития педагогов. Анализируя работу за прошедший год, следует отметить, что удалось осуществить ряд мер, направленных на модернизацию дошкольного, общего и дополнительного образования:

- повышение доступности дошкольного образования;
- обновление условий реализации образовательных программ и изменения в организации учебного процесса в соответствии с требованиями ФГОС;
- обновление школьной инфраструктуры, в том числе создание безопасных, комфортных условий организации образовательного процесса;
- совершенствование независимой оценки качества образования;
- увеличение числа учащихся принимающих участие в олимпиадном и конкурсных движениях.

Будет продолжена работа по реализации Плана мероприятий («дорожной карты») «Изменения в отраслях социальной сферы, направленные на повышение эффективности системы образования района».

### **2.3. Сведения о развитии дополнительного образования детей и взрослых**

Дополнительное образование детей обеспечивало адаптацию детей к жизни в обществе, их профессиональную ориентацию, а также выявление и поддержку одаренных и талантливых детей.

Руководствуясь Концепцией развития дополнительного образования детей до 2020 года, в районе развивалась сеть объединений дополнительного образования. Обучающиеся получали дополнительное образование в МАУДО «Центр творчества», в муниципальных общеобразовательных учреждениях, учреждениях культуры.

#### Контингент

5.1.1. Охват детей в возрасте 5-18 лет дополнительными общеобразовательными программами (удельный вес численности детей, получающих услуги дополнительного образования, в общей численности детей в возрасте 5-18 лет) – 99%

5.2.1. Структура численности обучающихся в организациях дополнительного образования по видам образовательной деятельности (удельный вес численности детей, обучающихся в организациях, реализующих дополнительные общеобразовательные программы различных видов, в общей численности детей, обучающихся в организациях, реализующих дополнительные общеобразовательные программы).

5.2.2. Удельный вес численности детей с ограниченными возможностями здоровья в общей численности обучающихся в организациях, осуществляющих образовательную

деятельность по дополнительным общеобразовательным программам (за исключением детей-инвалидов).

5.2.3. Удельный вес численности детей-инвалидов в общей численности обучающихся в организациях, осуществляющих образовательную деятельность по дополнительным общеобразовательным программам.

Сложившаяся в районе система дополнительного образования создавала все условия для выявления, поддержки и развития талантливых и одаренных детей, их сопровождения в течение всего периода становления личности.

В целях наиболее полного обеспечения прав детей на развитие и свободный выбор различных видов деятельности в районе функционировало учреждение дополнительного образования – Муниципальное автономное учреждение дополнительного образования «Центр творчества».

В учреждении дополнительного образования работали 43 объединения, из них художественной направленности – 15, туристско-краеведческой направленности – 10, социально-педагогической направленности – 3, физкультурно-спортивной направленности – 6, технической направленности – 8, естественнонаучной направленности – 1. В общеобразовательных учреждениях работало 28 объединений различной направленности по реализации дополнительных общеразвивающих программ.

Охват детей в возрасте 5-18 лет дополнительными общеразвивающими программами (удельный вес численности детей, получающих услуги дополнительного образования, в общей численности детей в возрасте 5 -18 лет) составил 99% (с учетом детей, получающих дополнительное образование в муниципальных общеобразовательных учреждениях, учреждениях культуры, в учреждения дополнительного образования г.о. Шуя.

#### Кадровое обеспечение

5.3.1. Отношение среднемесячной заработной платы педагогических работников государственных и муниципальных образовательных организаций дополнительного образования к среднемесячной заработной плате учителей в субъекте Российской Федерации – **99%**

**В учреждении дополнительного образования работает 9 руководящих и педагогических работников. Численность работающих пенсионеров – 1 (11%), молодых специалистов (в возрасте до 35 лет) – 6 (66,7%). Из педагогов учреждения дополнительного образования 9 человек (100%) имеют высшее образование.**

**Имеют стаж педагогической работы:**

До 3-х лет – 4 (44,4%)

От 3-х до 5-ти лет – 2(22,2%)

От 6-ти до 10-ти – 3 (33,3%)

От 11-ти до 20-ти – 0 (0%)

Свыше 20-ти – 0 (0%)

**2 педагога (22,2%)** имеют первую квалификационную категорию.

#### Сеть образовательных организаций

5.5. Изменение сети организаций, осуществляющих образовательную деятельность по дополнительным общеобразовательным программам (в том числе ликвидация и реорганизация организаций, осуществляющих образовательную деятельность) - **0**

5.5.1. Темп роста числа образовательных организаций дополнительного образования-**0**

5.7.1. Удельный вес числа организаций, имеющих филиалы, в общем числе образовательных организаций дополнительного образования - **0**

5.8.3. Удельный вес числа организаций, здания которых находятся в аварийном состоянии, в общем числе образовательных организаций дополнительного образования - **0**

5.8.4. Удельный вес числа организаций, здания которых требуют капитального ремонта, в общем числе образовательных организаций дополнительного образования - **0**

#### Материально-техническое и информационное обеспечение

5.4.1. Общая площадь всех помещений организаций дополнительного образования в расчете на одного обучающегося.

5.4.2. Удельный вес числа организаций, имеющих водопровод, центральное отопление, канализацию, в общем числе образовательных организаций дополнительного образования - **0%**

5.4.3. Число персональных компьютеров, используемых в учебных целях, в расчете на 100 обучающихся организаций дополнительного образования – **1,3**

5.8.1. Удельный вес числа организаций, имеющих пожарные краны и рукава, в общем числе образовательных организаций дополнительного образования - **0%**

5.8.2. Удельный вес числа организаций, имеющих дымовые извещатели, в общем числе образовательных организаций дополнительного образования – **100%**

Образовательная деятельность осуществлялась на 1-м этаже 2х этажного здания, обеспеченного системами жизнеобеспечения (водоснабжения, отопления, канализации).

Здание не требует капитального ремонта, оборудовано автоматической пожарной сигнализацией и системой оповещения о пожаре и управления эвакуацией, системой передачи извещений о пожаре на пульт МЧС в автоматическом режиме.

Учреждение имеет необходимые средства антитеррористической безопасности: кнопку экстренного вызова полиции, целостное ограждение территории, искусственное уличное освещение, физическую охрану.

Число персональных компьютеров, используемых в учебных целях, в расчете на 100 учащихся учреждения – 1,3 единиц, в том числе имеющих доступ к Интернету – 1,3 единицы.

В учреждении совершенствовалась работа по ведению собственного сайта, развивалась система электронного взаимодействия с учащимися и их родителями (законными представителями).

#### Учебные и внеучебные достижения

В целях развития школьного ученического самоуправления, создания необходимых условий для развития социальной инициативы, лидерских качеств, организаторских способностей подростков, направленных на формирование активной социальной позиции в районе с 2010 года реализовывалась программа сборов активов «Лидер». В 2018 году - реализовывалась в формате образовательного медиа-форума «Лидер. Горизонт событий», количество участников 45 человек.

В целях реализации программы развития ученического самоуправления работал районный Совет старшеклассников, цель которого - координация деятельности ученического самоуправления учреждений образования района в развитии творческой инициативы старшеклассников по управлению ученическим коллективом и формированию демократического уклада жизнедеятельности школы. Состав Совета 28 человек из 7 образовательных учреждений.

Традиционно проводился муниципальный конкурс «Ученик года», в 2018 году 5 участников, по итогам которого присуждена стипендия Главы Шуйского муниципального района. Старшеклассники района принимали активное участие в работе областной ученической коллегии, в детском общественном Совете при Уполномоченном по правам ребенка в Ивановской области.

Большое внимание было уделено военно-патриотическому воспитанию учащихся: состоялись торжественные мероприятия по посвящению 51 члена 7 патриотических объединений в члены Всероссийского движения «Юнармия», также проведены



мероприятия, направленные на допризывную подготовку - соревнования «Школа безопасности», «Президентские состязания» и «Президентские игры», соревнования по пожарно-прикладному спорту, экскурсии допризывной молодежи в воинскую часть.

В системе дополнительного образования учащиеся достигли высоких результатов в конкурсном движении различного уровня, по результатам конкурсного движения учащиеся стали победителями и призерами 37 тематических конкурсов всероссийского и регионального уровней, например:

- Мамонтова Анастасия, МОУ Васильевская СШ – дипломант 1-й степени Всероссийского молодежного конкурса по проблемам культурного наследия, экологии и безопасности жизнедеятельности «ЮНЭКО - 2018»,
- Ягодкина Анастасия, МОУ Перемиловская СШ – дипломант 2-й степени Всероссийского конкурса научно-исследовательских и творческих работ молодёжи «МЕНЯ ОЦЕНЯТ В XXI ВЕКЕ - 2018»,
- Мамонтов Никита, МОУ Васильевская СШ – победитель заочного этапа Всероссийского конкурса на лучшее знание государственной символики Российской Федерации среди обучающихся общеобразовательных организаций,
- Казарина Ольга, Уставщикова Ольга, МОУ «Колобовская средняя школа» - победители заочного этапа Всероссийского конкурса «Идеи, преображающие города»,
- Рыбников Михаил, МОУ Китовская СШ – участник Первого Всероссийского патриотического форума «Я – ЮНАРМИЯ!», награжден знаком Юнармейской доблести,
- Навоян Арен, Навоян Соня, МОУ «Колобовская средняя школа», Саргсян Анаит, МОУ Пустошенская ОШ – победители заочного этапа Всероссийского конкурса молодежных проектов «Если бы я был президентом»,
- Бояркова Юлия, Ягодкина Анастасия, МОУ Перемиловская СШ – победители регионального этапа Всероссийского конкурса «Юннат – 2018»,
- МОУ Перемиловская СШ – лауреат 2-й степени регионального этапа Всероссийского конкурса «Доброволец России – 2018»,
- МОУ Васильевская СШ - лауреат областного конкурса на присуждение общественной награды «Доброволец года – 2018»,
- МАУДО «Центр творчества» - победитель областного конкурса волонтерских акций «100 добрых дел. Волонтерский прорыв»,
- образовательные учреждения (МОУ «Колобовская средняя школа», МОУ Васильевская СШ, Милуковское МКОУ) - победители и призеры регионального конкурса воспитательных систем «Воспитать гражданина 2018».

### Финансово-экономическая деятельность организаций

5.6.1. Общий объем финансовых средств, поступивших в образовательные организации дополнительного образования, в расчете на одного обучающегося – **5,293 тыс. рублей**

5.6.2. Удельный вес финансовых средств от приносящей доход деятельности в общем объеме финансовых средств образовательных организаций дополнительного образования – **2,25%**

### Выводы

В районе хорошие количественные показатели охвата детей дополнительным образованием. Через систему дополнительного образования населению оказывались платные образовательные услуги:

- школа раннего развития для детей с 2-х лет и старше;
- студия современного танца;
- ИЗО-студия и др.

Однако в муниципальной системе образования недостаточное количество объединений технической направленности.

Система дополнительного образования должна получить «второе дыхание», поскольку это важнейший ресурс не только обучения, но и воспитания и социализации детей, имеющий уникальный потенциал, большие традиции.

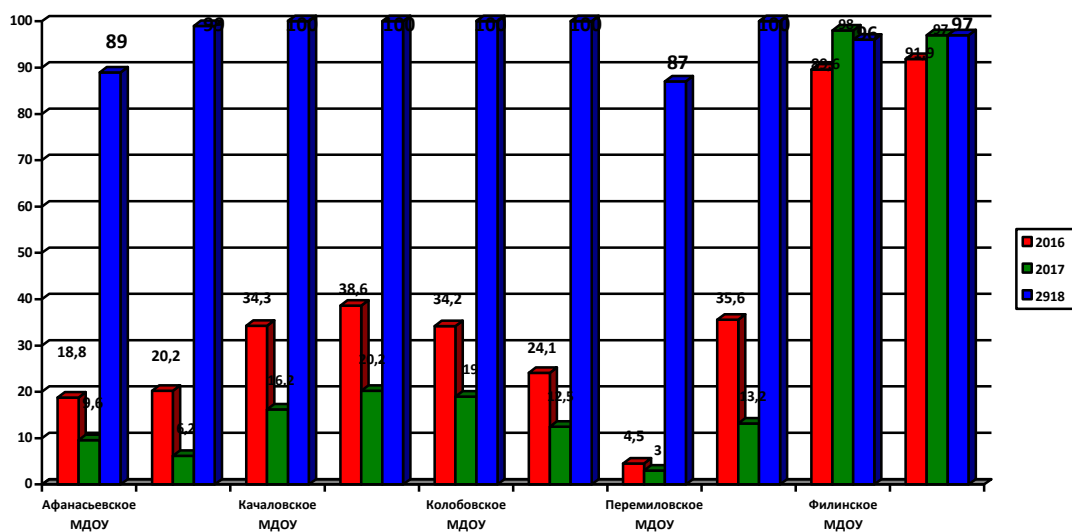
Необходимо продолжить работу по обновлению содержания дополнительного образования.

Удовлетворенность населения качеством оказания услуг, предоставляемых муниципальным автономным учреждением дополнительного образования «Центр творчества» составила –87%.

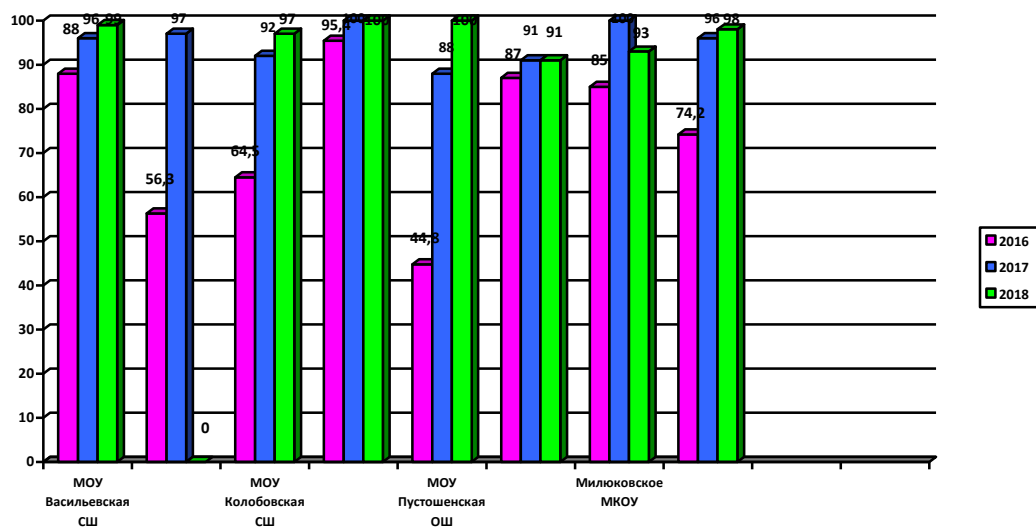
## **2.4. Развитие системы оценки качества образования и информационной прозрачности системы образования**

С 2010 года Управление образования администрации Шуйского муниципального района проводит социологические исследования удовлетворённости качеством образовательных услуг, оказываемых образовательными учреждениями.

## Удовлетворенность населения качеством дошкольного образования в 2018 году



## Удовлетворенность населения качеством оказания услуг в общеобразовательных учреждениях



### **3. Выводы и заключения**

#### **3.1. Выводы**

Представленный анализ состояния системы и перспектив развития системы образования в Шуйском муниципальном районе позволяет сделать вывод о стабильном функционировании и развитии системы образования. Основные направления развития образования осуществляются в соответствии с приоритетами государственной политики Российской Федерации в области образования и задачами федеральной и региональной программ развития образования. Перспективами развития системы образования являются:

- повышение уровня доступности дошкольного образования и повышение качества услуг дошкольного образования;
- совершенствование деятельности образовательных организаций по сохранению и укреплению здоровья обучающихся и развитию физической культуры;
- совершенствование условий, способствующих социализации и адаптации детей и подростков в современном обществе, их ценностному отношению к духовно-нравственным традициям Отечества;
- повышение эффективности системы мер, направленных на предупреждение правонарушений среди несовершеннолетних и пропаганду здорового образа жизни;
- обеспечение планомерной работы по улучшению системы комплексной безопасности образовательных организаций с учетом современных требований;
- создание условий для получения детьми-инвалидами и детьми с ОВЗ качественного образования;
- развитие кадрового потенциала системы образования;
- введение и реализация ФГОС общего образования;
- повышение качества математического образования в общеобразовательных организациях;
- улучшение и расширение материально-технического и информационного обеспечения с учетом современных требований;
- обновление содержания дополнительного образования в соответствии с задачами развития государства, интересами детей и потребностями семей, изменениями технологического и социального уклада.

### 3.2. Планы и перспективы развития системы образования

Стратегическая цель развития муниципальной системы образования – повышение качества и доступности образования.

Для достижения стратегической цели определены приоритетные задачи муниципальной системы образования на 2018 год:

1. Участие в реализации федеральных и региональных проектов в сфере образования:
  - «Модернизация дошкольного образования»
  - «Доступная среда»
  - «Спорт – детям»
  - «Школьный автобус»
  - «Путешествие по губернии»
  - «Дистанционное обучение школьников»
2. Аprobация федерального государственного образовательного стандарта среднего общего образования.
3. Реализация Концепции развития математического образования в Российской Федерации, школьного филологического образования, нового историко-культурного стандарта.
4. Реализация Концепции развития дополнительного образования детей.
5. Повышение воспитательного потенциала образовательных учреждений в соответствии с новой Стратегией развития воспитания в Российской Федерации.
6. Участие в реализации плана мероприятий всероссийского комплекса «Готов к труду и обороне» (ГТО).

## III. Показатели мониторинга системы образования

Раздел/подраздел/показатель	Единица измерения /форма оценки	2016	2017	2018
<b>I. Общее образование</b>				
<b>1. Сведения о развитии дошкольного образования</b>				
1.1. Уровень доступности дошкольного образования и численность населения, получающего дошкольное образование				
1.1.1. Доступность дошкольного образования (отношение численности детей определенной возрастной группы, посещающих в текущем году организации, осуществляющие образовательную деятельность по образовательным программам дошкольного образования, присмотр и уход за детьми, к сумме указанной численности и численности детей соответствующей возрастной группы, находящихся в очереди на получение в текущем году мест в организациях, осуществляющих образовательную деятельность по образовательным программам дошкольного образования, присмотр и уход за детьми):		100%	100%	100%
Всего (в возрасте от 2 месяцев до 7 лет);	процент			
В возрасте от 2 месяцев до 3 лет;	процент			
В возрасте от 3 до 7 лет.	процент			
1.1.2. Охват детей дошкольным образованием (отношение численности детей определенной возрастной группы, посещающих организации, осуществляющие образовательную деятельность по образовательным программам дошкольного образования, присмотр и уход за детьми, к общей численности детей соответствующей возрастной группы):		85,5%	85,5%	85,5%
Всего (в возрасте от 2 месяцев до 7 лет);	процент		85,5%	85,5%
В возрасте от 2 месяцев до 3 лет;	процент		49,6%	51,5%
В возрасте от 3 до 7 лет.	процент		100%	100%
1.1.3. Удельный вес численности детей, посещающих частные организации, осуществляющие образовательную деятельность по образовательным программам дошкольного образования, присмотр и уход за детьми, в общей численности детей, посещающих организации, реализующие образовательные программы дошкольного образования, присмотр и уход за детьми.	процент	0%	0%	0%
1.1.4. Наполняемость групп в организациях, осуществляющих образовательную деятельность по образовательным программам дошкольного образования, присмотр и уход за детьми:				

Группы компенсирующей направленности;	человек		0 чел.	0 чел.
Группы общеразвивающей направленности;	человек		785 чел.	751 чел.
Группы оздоровительной направленности;	человек		0 чел.	0 чел.
Группы комбинированной направленности;	человек		18 чел.	23 чел.
Семейные дошкольные группы.	человек		0 чел.	0 чел.
1.1.5. Наполняемость групп, функционирующих в режиме кратковременного и круглосуточного пребывания в организациях, осуществляющих образовательную деятельность по образовательным программам дошкольного образования, присмотр и уход за детьми:				
В режиме кратковременного пребывания;	человек		0 чел.	0 чел.
В режиме круглосуточного пребывания.	человек		0 чел.	0 чел.
1.2. Содержание образовательной деятельности и организация образовательного процесса по образовательным программам дошкольного образования				
1.2.1. Удельный вес численности детей, посещающих группы различной направленности, в общей численности детей, посещающих организации, осуществляющие образовательную деятельность по образовательным программам дошкольного образования, присмотр и уход за детьми:				
Группы компенсирующей направленности;	процент		0%	0%
Группы общеразвивающей направленности;	процент		97,7%	97%
Группы оздоровительной направленности;	процент		0%	0%
Группы комбинированной направленности;	процент		2,3%	3%
Группы по присмотру и уходу за детьми.	процент		0%	0%
1.3. Кадровое обеспечение дошкольных образовательных организаций и оценка уровня заработной платы педагогических работников				
1.3.1. Численность детей, посещающих организации, осуществляющие образовательную деятельность по образовательным программам дошкольного образования, присмотр и уход за детьми, в расчете на 1 педагогического работника.	человек	10,3 чел.	10,7 чел.	9,6 чел.
1.3.2. Состав педагогических работников (без внешних совместителей и работавших по договорам гражданско-правового характера) организаций, осуществляющих образовательную деятельность по образовательным				

программам дошкольного образования, присмотр и уход за детьми, по должностям:				
Воспитатели;	процент		84%	81%
Старшие воспитатели;	процент		2,7%	2,7%
Музыкальные руководители;	процент		9,3%	8,1%
Инструкторы по физической культуре;	процент		1,3%	1,4%
Учителя-логопеды;	процент		2,7%	4,1%
Учителя-дефектологи;	процент		0%	0%
Педагоги-психологи;	процент		0%	0%
Социальные педагоги;	процент		0%	0%
Педагоги-организаторы;	процент		0%	0%
Педагоги дополнительного образования.	процент		0%	0%
1.3.3. Отношение среднемесячной заработной платы педагогических работников дошкольных образовательных организаций к среднемесячной заработной плате в сфере общего образования в субъекте Российской Федерации (по государственным и муниципальным образовательным организациям).	процент	108,8%	106%	103,1%
1.4. Материально-техническое и информационное обеспечение дошкольных образовательных организаций				
1.4.1. Площадь помещений, используемых непосредственно для нужд дошкольных образовательных организаций, в расчете на 1 ребенка.	Квадратный метр	9,2 кв. м.	9,3 кв. м.	9,9 кв. м
1.4.2. Удельный вес числа организаций, имеющих все виды благоустройства (водопровод, центральное отопление, канализацию), в общем числе дошкольных образовательных организаций.	процент	100%	100%	100%
1.4.3. Удельный вес числа организаций, имеющих физкультурные залы, в общем числе дошкольных образовательных организаций.	процент	45,5%	45,5%	45,5%
1.4.4. Число персональных компьютеров, доступных для использования детьми, в расчете на 100 детей, посещающих дошкольные образовательные организации.	единица	1,3%	1,92%	1,94%
1.5. Условия получения дошкольного образования лицами с ограниченными возможностями здоровья и инвалидами				
1.5.1. Удельный вес численности детей с ограниченными возможностями здоровья в общей численности детей, посещающих организации, осуществляющие образовательную деятельность по образовательным программам	процент	0%	0,5%	0,25%



дошкольного образования, присмотр и уход за детьми.				
1.5.2. Удельный вес численности детей-инвалидов в общей численности детей, посещающих организации, осуществляющие образовательную деятельность по образовательным программам дошкольного образования, присмотр и уход за детьми.	процент	1,14%	0,6%	0,25%
1.5.3. Структура численности детей с ограниченными возможностями здоровья, обучающихся по образовательным программам дошкольного образования в группах компенсирующей, оздоровительной и комбинированной направленности, по группам:				
Компенсирующей направленности, в том числе для воспитанников:	процент		0%	0%
С нарушениями слуха;	процент		0%	0%
С нарушениями речи;	процент		0%	0%
С нарушениями зрения;	процент		0%	0%
С умственной отсталостью (интеллектуальными нарушениями);	процент		0%	0%
С задержкой психического развития;	процент		0%	0%
С нарушениями опорно-двигательного аппарата;	процент		0%	0%
Со сложными дефектами (множественными нарушениями);	процент		0%	0%
С другими ограниченными возможностями здоровья.	процент		0%	0%
Оздоровительной направленности;	процент		0%	0%
Комбинированной направленности.	процент		0%	0,25%
1.5.4. Структура численности детей-инвалидов, обучающихся по образовательным программам дошкольного образования в группах компенсирующей, оздоровительной и комбинированной направленности, по группам:				
Компенсирующей направленности, в том числе для воспитанников:	процент		0%	0%
С нарушениями слуха;	процент		0%	0%

С нарушениями речи;	процент		0%	0%
С нарушениями зрения;	процент		0%	0%
С умственной отсталостью (интеллектуальными нарушениями);	процент		0%	0%
С задержкой психического развития;	процент		0%	0%
С нарушениями опорно-двигательного аппарата;	процент		0%	0%
Со сложными дефектами (множественными нарушениями);	процент		0%	0%
С другими ограниченными возможностями здоровья;	процент		0%	0%
Оздоровительной направленности;	процент		0%	0%
Комбинированной направленности.	процент		0,25%	0,25%
1.6. Состояние здоровья лиц, обучающихся по программам дошкольного образования				
1.6.1. Удельный вес численности детей, охваченных летними оздоровительными мероприятиями, в общей численности детей, посещающих организации, осуществляющие образовательную деятельность по образовательным программам дошкольного образования, присмотр и уход за детьми.	процент		100%	100%
1.7. Изменение сети дошкольных образовательных организаций (в том числе ликвидация и реорганизация организаций, осуществляющих образовательную деятельность)				
1.7.1. Темп роста числа организаций (обособленных подразделений (филиалов), осуществляющих образовательную деятельность по образовательным программам дошкольного образования, присмотр и уход за детьми:		100%	100%	100%
Дошкольные образовательные организации;	процент		100%	100%
Обособленные подразделения (филиалы) дошкольных образовательных организаций;	процент		0%	0%
Обособленные подразделения (филиалы) общеобразовательных организаций;	процент		0%	0%
Общеобразовательные организации, имеющие подразделения (группы), которые осуществляют образовательную деятельность по образовательным программам дошкольного образования, присмотр и уход за детьми;	процент		0%	0%

Обособленные подразделения (филиалы) профессиональных образовательных организаций и образовательных организаций высшего образования;	процент			
Иные организации, имеющие подразделения (группы), которые осуществляют образовательную деятельность по образовательным программам дошкольного образования, присмотр и уход за детьми.	процент			
<b>1.8. Финансово-экономическая деятельность дошкольных образовательных организаций</b>				
1.8.1. Расходы консолидированного бюджета субъекта Российской Федерации на дошкольное образование в расчете на 1 ребенка, посещающего организацию, осуществляющую образовательную деятельность по образовательным программам дошкольного образования, присмотр и уход за детьми.	тысяча рублей			
<b>1.9. Создание безопасных условий при организации образовательного процесса в дошкольных образовательных организациях</b>				
1.9.1. Удельный вес числа зданий дошкольных образовательных организаций, находящихся в аварийном состоянии, в общем числе зданий дошкольных образовательных организаций.	процент	0%	0%	0%
1.9.2. Удельный вес числа зданий дошкольных образовательных организаций, требующих капитального ремонта, в общем числе зданий дошкольных образовательных организаций.	процент	0%	0%	0%
<b>2. Сведения о развитии начального общего образования, основного общего образования и среднего общего образования</b>				
<b>2.1. Уровень доступности начального общего образования, основного общего образования и среднего общего образования и численность населения, получающего начальное общее, основное общее и среднее общее образование</b>				
2.1.1. Охват детей начальным общим, основным общим и средним общим образованием (отношение численности обучающихся по образовательным программам начального общего, основного общего, среднего общего образования к численности детей в возрасте 7 - 18 лет).	процент	100%	100%	100%
2.1.2. Удельный вес численности обучающихся по образовательным программам, соответствующим федеральным государственным образовательным стандартам начального общего, основного общего, среднего общего образования, в общей численности обучающихся по образовательным программам начального общего, основного общего, среднего общего образования.	процент	70,2%	80,5%	86,9%
2.1.3. Удельный вес численности обучающихся, продолживших обучение по образовательным программам среднего общего образования, в общей численности обучающихся, получивших аттестат об основном общем образовании по итогам учебного года, предшествующего отчетному.	процент		39,1%	33,3%
2.1.4. Наполняемость классов по уровням общего образования:				

Начальное общее образование (1 - 4 классы);	человек		19,3 чел.	18,03
Основное общее образование (5 - 9 классы);	человек		15,9 чел.	15,7
Среднее общее образование (10 - 11 (12) классы).	человек		9,4 чел.	9,75
2.1.5. Удельный вес численности обучающихся, охваченных подвозом, в общей численности обучающихся, нуждающихся в подвозе в образовательные организации, реализующие образовательные программы начального общего, основного общего, среднего общего образования.	процент		100%	100%
2.1.6. Оценка родителями обучающихся общеобразовательных организаций возможности выбора общеобразовательной организации (удельный вес численности родителей обучающихся, отдавших своих детей в конкретную общеобразовательную организацию по причине отсутствия других вариантов для выбора, в общей численности родителей обучающихся общеобразовательных организаций). <*>	процент			
2.2. Содержание образовательной деятельности и организация образовательного процесса по образовательным программам начального общего образования, основного общего образования и среднего общего образования				
2.2.1. Удельный вес численности обучающихся в первую смену в общей численности обучающихся по образовательным программам начального общего, основного общего, среднего общего образования по очной форме обучения.	процент	100%	100%	100%
2.2.2. Удельный вес численности обучающихся, углубленно изучающих отдельные учебные предметы, в общей численности обучающихся по образовательным программам начального общего, основного общего, среднего общего образования.	процент	0%	0%	0%
2.2.3. Удельный вес численности обучающихся в классах (группах) профильного обучения в общей численности обучающихся в 10 - 11 (12) классах по образовательным программам среднего общего образования.	процент		0%	0%
2.2.4. Удельный вес численности обучающихся с использованием дистанционных образовательных технологий в общей численности обучающихся по образовательным программам начального общего, основного общего, среднего общего образования.	процент		0,1%	0,1%
2.2.5. Доля несовершеннолетних, состоящих на различных видах учета, обучающихся по образовательным программам начального общего образования, основного общего образования и среднего общего образования. <****>	процент			
2.3. Кадровое обеспечение общеобразовательных организаций, иных организаций, осуществляющих образовательную деятельность в части реализации основных общеобразовательных программ, а также оценка уровня заработной платы педагогических работников				

2.3.1. Численность обучающихся по образовательным программам начального общего, основного общего, среднего общего образования в расчете на 1 педагогического работника.	человек	10,4 чел.	9,93 чел.	11.2 чел.
2.3.2. Удельный вес численности учителей в возрасте до 35 лет в общей численности учителей (без внешних совместителей и работающих по договорам гражданско-правового характера) организаций, осуществляющих образовательную деятельность по образовательным программам начального общего, основного общего, среднего общего образования.	процент	16,8%	22,3%	21,3%
2.3.3. Отношение среднемесячной заработной платы педагогических работников государственных и муниципальных общеобразовательных организаций к среднемесячной начисленной заработной плате наемных работников в организациях, у индивидуальных предпринимателей и физических лиц (среднемесячному доходу от трудовой деятельности) в субъекте Российской Федерации:				
Педагогических работников - всего;	процент	114,%	104,1%	106,1
Из них учителей.	процент	104,6%	100%	107,7%
2.3.4. Удельный вес численности педагогических работников в общей численности работников (без внешних совместителей и работающих по договорам гражданско-правового характера) организаций, осуществляющих образовательную деятельность по образовательным программам начального общего, основного общего, среднего общего образования.	процент		48,1%	
2.3.5. Удельный вес числа организаций, имеющих в составе педагогических работников социальных педагогов, педагогов-психологов, учителей-логопедов, в общем числе организаций, осуществляющих образовательную деятельность по образовательным программам начального общего, основного общего, среднего общего образования:				
Социальных педагогов:				
всего;	процент		0%	0%
из них в штате;	процент		0%	0%
Педагогов-психологов:				
Всего;	процент		75%	75%
Из них в штате;	процент		75%	75%
Учителей-логопедов:				
Всего;	процент		25%	25%
Из них в штате.	процент		25%	25%

2.4. Материально-техническое и информационное обеспечение общеобразовательных организаций, а также иных организаций, осуществляющих образовательную деятельность в части реализации основных общеобразовательных программ				
2.4.1. Учебная площадь организаций, осуществляющих образовательную деятельность по образовательным программам начального общего, основного общего, среднего общего образования, в расчете на 1 обучающегося.	квадратны й метр	15,61 кв. м.	15,2 кв. м.	14,7 кв. м.
2.4.2. Удельный вес числа зданий, имеющих все виды благоустройства (водопровод, центральное отопление, канализацию), в общем числе зданий организаций, осуществляющих образовательные программы начального общего, основного общего, среднего общего образования.	процент	100%	100%	100%
2.4.3. Число персональных компьютеров, используемых в учебных целях, в расчете на 100 обучающихся организаций, осуществляющих образовательную деятельность по образовательным программам начального общего, основного общего, среднего общего образования:				
Всего;	единица	20,2	19,4	17,5%
Имеющих доступ к сети "Интернет".	единица	20,2	19,4	17,5%
2.4.4. Удельный вес числа организаций, реализующих образовательные программы начального общего, основного общего, среднего общего образования, имеющих доступ к сети "Интернет" с максимальной скоростью передачи данных 1 Мбит/сек и выше, в общем числе организаций, осуществляющих образовательную деятельность по образовательным программам начального общего, основного общего, среднего общего образования, подключенных к сети "Интернет".	процент	87,5%	87,5%	100%
2.4.5. Удельный вес числа организаций, осуществляющих образовательную деятельность по образовательным программам начального общего, основного общего, среднего общего образования, использующих электронный журнал, электронный дневник, в общем числе организаций, реализующих образовательные программы начального общего, основного общего, среднего общего образования.	процент		100%	100%
2.5. Условия получения начального общего, основного общего и среднего общего образования лицами с ограниченными возможностями здоровья и инвалидами				
2.5.1. Удельный вес числа зданий, в которых созданы условия для беспрепятственного доступа инвалидов, в общем числе зданий организаций, осуществляющих образовательную деятельность по образовательным программам начального общего, основного общего, среднего общего образования.	процент		37,5%	37,5%
2.5.2. Удельный вес обучающихся в отдельных организациях и классах, получающих инклюзивное образование, в общей численности лиц с ограниченными возможностями здоровья, обучающихся по образовательным программам начального общего, основного общего, среднего общего образования.	процент		100%	100%

2.5.3. Удельный вес численности обучающихся в соответствии с федеральным государственным образовательным стандартом начального общего образования обучающихся с ограниченными возможностями здоровья в общей численности обучающихся по адаптированным основным общеобразовательным программам.	процент		100%	100%
2.5.4. Удельный вес численности обучающихся в соответствии с федеральным государственным образовательным стандартом образования обучающихся с умственной отсталостью (интеллектуальными нарушениями) в общей численности обучающихся по адаптированным основным общеобразовательным программам.	процент		33%	37,5%
2.5.5. Структура численности обучающихся по адаптированным образовательным программам начального общего, основного общего, среднего общего образования по видам программ:				
Для глухих;	процент		0%	0%
Для слабослышащих и позднооглохших;	процент		0%	0%
Для слепых;	процент		0%	0%
Для слабовидящих;	процент		0%	0%
С тяжелыми нарушениями речи;	процент		0%	0%
С нарушениями опорно-двигательного аппарата;	процент		0%	0%
С задержкой психического развития;	процент		0%	56,3%
<b>С расстройствами аутистического спектра;</b>	процент		0%	0%
С умственной отсталостью (интеллектуальными нарушениями).	процент		33%	37,5%
2.5.6. Численность обучающихся по образовательным программам начального общего, основного общего, среднего общего образования в расчете на 1 работника:				
Учителя-дефектолога;	человек			
Учителя-логопеда;	человек		1,5 чел.	0,2 чел.
Педагога-психолога;	человек		0,4 чел.	0,5 чел.
тьютора, ассистента (помощника).	человек			
2.6. Результаты аттестации лиц, обучающихся по образовательным программам начального общего образования, основного общего образования и среднего общего образования				

2.6.1. Доля выпускников общеобразовательных организаций, успешно сдавших единый государственный экзамен (далее - ЕГЭ) по русскому языку и математике, в общей численности выпускников общеобразовательных организаций, сдававших ЕГЭ по данным предметам. <*>	процент		100%	100%
2.6.2. Среднее значение количества баллов по ЕГЭ, полученных выпускниками, освоившими образовательные программы среднего общего образования:				
По математике; <*>	балл	45,6	42,6	42,6
По русскому языку. <*>	балл	71,1	72,9	72,9
2.6.3. Среднее значение количества баллов по государственной итоговой аттестации, полученных выпускниками, освоившими образовательные программы основного общего образования:				
По математике; <*>	балл	15,5	17,3	15,1
по русскому языку. <*>	балл	32,4	31,8	31,6
2.6.4. Удельный вес численности обучающихся, получивших на государственной итоговой аттестации неудовлетворительные результаты, в общей численности обучающихся, участвовавших в государственной итоговой аттестации по образовательным программам:				
Основного общего образования;	процент		0%	0%
Среднего общего образования.	процент		0%	0%
2.7. Состояние здоровья лиц, обучающихся по основным общеобразовательным программам, здоровьесберегающие условия, условия организации физкультурно-оздоровительной и спортивной работы в общеобразовательных организациях, а также в иных организациях, осуществляющих образовательную деятельность в части реализации основных общеобразовательных программ				
2.7.1. Удельный вес численности лиц, обеспеченных горячим питанием, в общей численности обучающихся организаций, осуществляющих образовательную деятельность по образовательным программам начального общего, основного общего, среднего общего образования.	процент	92,97%	94,5%	95,6%
2.7.2. Удельный вес числа организаций, имеющих логопедический пункт или логопедический кабинет, в общем числе организаций, осуществляющих образовательную деятельность по образовательным программам начального общего, основного общего, среднего общего образования.	процент	25%	25%	25%
2.7.3. Удельный вес числа организаций, имеющих спортивные залы, в общем числе организаций, осуществляющих образовательную деятельность по образовательным программам начального общего, основного общего, среднего общего образования.	процент	100%	100%	100%



2.7.4. Удельный вес числа организаций, имеющих закрытые плавательные бассейны, в общем числе организаций, осуществляющих образовательную деятельность по образовательным программам начального общего, основного общего, среднего общего образования.	процент	0%	0%	0%
2.8. Изменение сети организаций, осуществляющих образовательную деятельность по основным общеобразовательным программам (в том числе ликвидация и реорганизация организаций, осуществляющих образовательную деятельность)				
2.8.1. Темп роста числа организаций (филиалов), осуществляющих образовательную деятельность по образовательным программам начального общего, основного общего, среднего общего образования.	процент	100%	100%	100%
2.9. Финансово-экономическая деятельность общеобразовательных организаций, а также иных организаций, осуществляющих образовательную деятельность в части реализации основных общеобразовательных программ				
2.9.1. Общий объем финансовых средств, поступивших в организации, осуществляющие образовательную деятельность по образовательным программам начального общего, основного общего, среднего общего образования, в расчете на 1 обучающегося.	тысяча рублей			
2.9.2. Удельный вес финансовых средств от приносящей доход деятельности в общем объеме финансовых средств организаций, осуществляющих образовательную деятельность по образовательным программам начального общего, основного общего, среднего общего образования.	процент			
2.10. Создание безопасных условий при организации образовательного процесса в общеобразовательных организациях				
2.10.1. Удельный вес числа зданий организаций, реализующих образовательные программы начального общего, основного общего, среднего общего образования, имеющих охрану, в общем числе зданий организаций, осуществляющих образовательную деятельность по образовательным программам начального общего, основного общего, среднего общего образования.	процент	100%	100%	100%
2.10.2. Удельный вес числа зданий организаций, осуществляющих образовательную деятельность по образовательным программам начального общего, основного общего, среднего общего образования, находящихся в аварийном состоянии, в общем числе зданий организаций, осуществляющих образовательную деятельность по образовательным программам начального общего, основного общего, среднего общего образования.	процент	0%	0%	0%
2.10.3. Удельный вес числа зданий организаций, осуществляющих образовательную деятельность по образовательным программам начального общего, основного общего, среднего общего образования, требующих капитального ремонта, в общем числе зданий организаций, осуществляющих образовательную деятельность по образовательным программам начального общего, основного общего, среднего общего	процент	0%	0%	0%

образования.				
<b>III. Дополнительное образование</b>				
5. Сведения о развитии дополнительного образования детей и взрослых				
5.1. Численность населения, обучающегося по дополнительным общеобразовательным программам				
5.1.1. Охват детей дополнительными общеобразовательными программами (отношение численности обучающихся по дополнительным общеобразовательным программам к численности детей в возрасте от 5 до 18 лет).	процент	92,7%	92,7%	99%
5.1.2. Структура численности детей, обучающихся по дополнительным общеобразовательным программам, по направлениям $\leq^* \geq$ :				
Техническое;	процент		12,8%	15,76%
Естественнонаучное;	процент		2,6%	2%
Туристско-краеведческое;	процент		29,8%	22,92%
Социально-педагогическое;	процент		12%	8,75%
В области искусств:				
По общеразвивающим программам;	процент		27,6%	37,7%
По предпрофессиональным программам;	процент		0%	0%
В области физической культуры и спорта:				
По общеразвивающим программам;	процент		15,2%	12,7%
По предпрофессиональным программам.	процент		0%	0%
5.1.3. Удельный вес численности обучающихся (занимающихся) с использованием сетевых форм реализации дополнительных общеобразовательных программ в общей численности обучающихся по дополнительным общеобразовательным программам или занимающихся по программам спортивной подготовки в физкультурно-спортивных организациях.	процент		0%	0%
5.1.4. Удельный вес численности обучающихся (занимающихся) с использованием дистанционных образовательных технологий, электронного обучения в общей численности обучающихся по дополнительным общеобразовательным программам или занимающихся по программам спортивной подготовки в физкультурно-спортивных организациях.	процент			

5.1.5. Отношение численности детей, обучающихся по дополнительным общеобразовательным программам по договорам об оказании платных образовательных услуг, услуг по спортивной подготовке, к численности детей, обучающихся за счет бюджетных ассигнований, в том числе за счет средств федерального бюджета, бюджета субъекта Российской Федерации и местного бюджета.	процент		6,95%	6,8%
5.2. Содержание образовательной деятельности и организация образовательного процесса по дополнительным общеобразовательным программам				
5.2.1. Удельный вес численности детей с ограниченными возможностями здоровья в общей численности обучающихся в организациях дополнительного образования.	процент		0%	0%
5.2.2. Удельный вес численности детей-инвалидов в общей численности обучающихся в организациях дополнительного образования.	процент		0,2%	0,2%
5.3. Кадровое обеспечение организаций, осуществляющих образовательную деятельность в части реализации дополнительных общеобразовательных программ				
5.3.1. Отношение среднемесячной заработной платы педагогических работников государственных и муниципальных организаций дополнительного образования к среднемесячной заработной плате учителей в субъекте Российской Федерации.	процент			
5.3.2. Удельный вес численности педагогических работников в общей численности работников организаций дополнительного образования:				
Всего;	процент		68,75%	77,14%
Внешние совместители.	процент		47%	52,77%
5.3.3. Удельный вес численности педагогов дополнительного образования, получивших образование по укрупненным группам специальностей и направлений подготовки высшего образования "Образование и педагогические науки" и укрупненной группе специальностей среднего профессионального образования "Образование и педагогические науки", в общей численности педагогов дополнительного образования (без внешних совместителей и работающих по договорам гражданско-правового характера):				
в организациях, осуществляющих образовательную деятельность по образовательным программам начального общего, основного общего, среднего общего образования;				
в организациях дополнительного образования.				
5.3.4. Удельный вес численности педагогических работников в возрасте моложе 35 лет в общей численности педагогических работников (без внешних совместителей и работающих по договорам гражданско-правового характера) организаций, осуществляющих образовательную деятельность по дополнительным общеобразовательным программам для детей и/или программам спортивной подготовки.			83%	67%

5.4. Материально-техническое и информационное обеспечение организаций, осуществляющих образовательную деятельность в части реализации дополнительных общеобразовательных программ				
5.4.1. Общая площадь всех помещений организаций дополнительного образования в расчете на 1 обучающегося.	Квадратный метр	2,32 кв. м	2,5 кв. м	1,8 кв. м
5.4.2. Удельный вес числа организаций, имеющих следующие виды благоустройства, в общем числе организаций дополнительного образования:				
водопровод;	процент	100%	100%	100%
центральное отопление;	процент	100%	100%	100%
канализацию;	процент	100%	100%	100%
пожарную сигнализацию;	процент	100%	100%	100%
дымовые извещатели;	процент	100%	100%	100%
пожарные краны и рукава;	процент	100%	100%	100%
системы видеонаблюдения;	процент	100%	100%	100%
"тревожную кнопку".	процент	100%	100%	100%
5.4.3. Число персональных компьютеров, используемых в учебных целях, в расчете на 100 обучающихся организаций дополнительного образования:				
всего;	единица	1,3	1,3	1,3
имеющих доступ к сети "Интернет".	единица	1,3	1,3	1,3
5.5. Изменение сети организаций, осуществляющих образовательную деятельность по дополнительным общеобразовательным программам (в том числе ликвидация и реорганизация организаций, осуществляющих образовательную деятельность)				
5.5.1. Темп роста числа организаций (филиалов) дополнительного образования.	процент	100%	100%	100%
5.6. Финансово-экономическая деятельность организаций, осуществляющих образовательную деятельность в части обеспечения реализации дополнительных общеобразовательных программ				
5.6.1. Общий объем финансовых средств, поступивших в организации дополнительного образования, в расчете на 1 обучающегося.	тысяча рублей	7,7 тыс. руб	10, 572 тыс. руб.	9,9 тыс. рублей
5.6.2. Удельный вес финансовых средств от приносящей доход деятельности в общем объеме финансовых	процент	2,9%	2,25%	1,72%

средств организаций дополнительного образования.				
5.6.3. Удельный вес источников финансирования (средства федерального бюджета, бюджета субъекта Российской Федерации и местного бюджета, по договорам об оказании платных образовательных услуг, услуг по спортивной подготовке) в общем объеме финансирования дополнительных общеобразовательных программ.	процент		2,3%	
5.7. Структура организаций, осуществляющих образовательную деятельность, реализующих дополнительные общеобразовательные программы (в том числе характеристика их филиалов)				
5.7.1. Удельный вес числа организаций, имеющих филиалы, в общем числе организаций дополнительного образования.	процент	0%	0%	0%
5.8. Создание безопасных условий при организации образовательного процесса в организациях, осуществляющих образовательную деятельность в части реализации дополнительных общеобразовательных программ		0%	0%	0%
5.8.1. Удельный вес числа организаций, осуществляющих образовательную деятельность по дополнительным общеобразовательным программам, здания которых находятся в аварийном состоянии, в общем числе организаций дополнительного образования.	процент	0%	0%	0%
5.8.2. Удельный вес числа организаций, осуществляющих образовательную деятельность по дополнительным общеобразовательным программам, здания которых требуют капитального ремонта, в общем числе организаций дополнительного образования.	процент	0%	0%	0%
5.9. Учебные и внеучебные достижения лиц, обучающихся по программам дополнительного образования детей				
5.9.1. Результаты занятий детей в организациях дополнительного образования (удельный вес родителей детей, обучающихся в организациях дополнительного образования, отметивших различные результаты обучения их детей, в общей численности родителей детей, обучающихся в организациях дополнительного образования):				
приобретение актуальных знаний, умений, практических навыков обучающимися;*(1)	процент			
выявление и развитие таланта и способностей обучающихся;*(1)	процент			
профессиональная ориентация, освоение значимых для профессиональной деятельности навыков обучающимися;*(1)	процент			
улучшение знаний в рамках основной общеобразовательной программы обучающимися. *(1)	процент			

<b>10. Развитие системы оценки качества образования и информационной прозрачности системы образования</b>				
10.1. Оценка деятельности системы образования гражданами				
10.1.1. Удовлетворенность населения качеством образования, которое предоставляют образовательные организации:				
дошкольные образовательные организации;*(1)	процент		97%	97%
общеобразовательные организации;*(1); *(3)	процент		98%	98%
организации дополнительного образования;*(1)	процент		87%	
профессиональные образовательные организации;*(1); *(3)	процент			
образовательные организации высшего образования.*(1)	процент			